

ТЭСК

Тэск – это комплексный образовательный продукт, позволяющий преподавателю предоставлять свои услуги, а клиентам на основе своих требований найти себе преподавателя.

ЦЕЛЬ ПРОЕКТА:

Запустить онлайн платформу для поиска репетиторов, где клиенты смогут **легко** находить подходящих себе преподавателей по различным предметам, выйти на оборот в **3 миллиона** рублей и выпустить **150** учеников с средним баллом ЕГЭ **68** к **июню 2025 года**.

ПРОБЛЕМАТИКА // АКТУАЛЬНОСТЬ

ПРОБЛЕМАТИКА



Дети и их родители сталкиваются с трудностями при поиске хорошего преподавателя, способного поднять уровень знаний ученика до желаемых им баллов



Преподаватели и начинающие репетиторы (студенты) не могут найти клиентов из-за нехватки опыта и/или связей

ЁМКОСТЬ РЫНКА

1247к

Столько запросов, связанных с репетиторством, каждый месяц регистрируется в поисковых системах, что говорит о не спадающей актуальности данной темы.

ЦЕЛЕВОЙ КЛИЕНТ

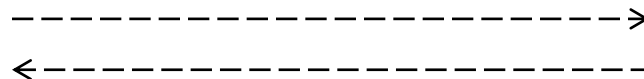
Родитель

- Потерял надежду в поиске преподавателя, который будет интересен ребёнку
- Не хочет заниматься образованием с ребёнком
- Желает, чтобы ребёнок повысил успеваемость
- Не зависим от региона и достатка
- 26-48 лет

Преподаватель

- Студент, нуждающийся в деньгах, но работы, кроме как на складах и в доставке, нет
- Хорошо учился в школе по предмету, знает на уровне школьной программы в нём всё от и до
- Не зависим от региона
- 17-25 лет

РЕШЕНИЕ ПРОБЛЕМЫ



Создание удобной платформы,
позволяющей ученику найти
себе подходящего репетитора,
а тому - клиента

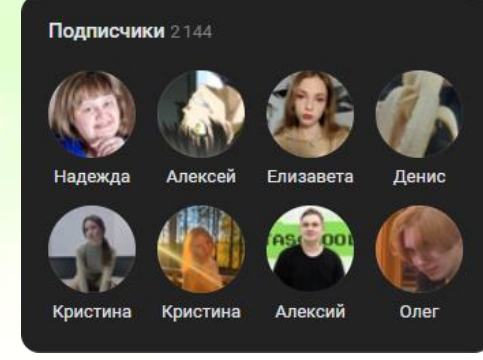
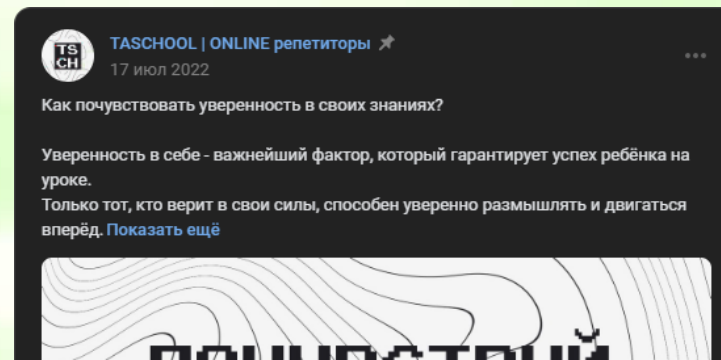
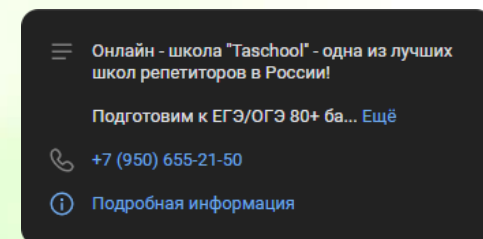
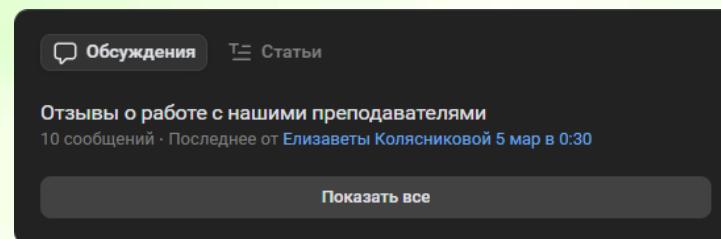

MVP ПРОЕКТА

Плюсы

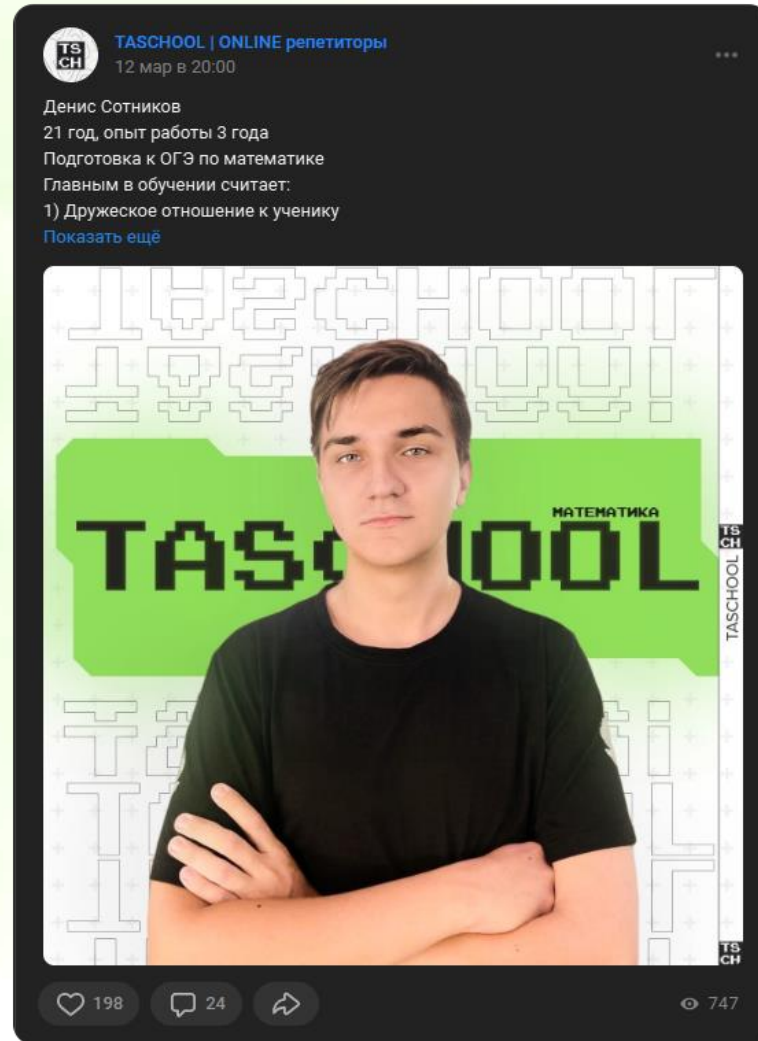
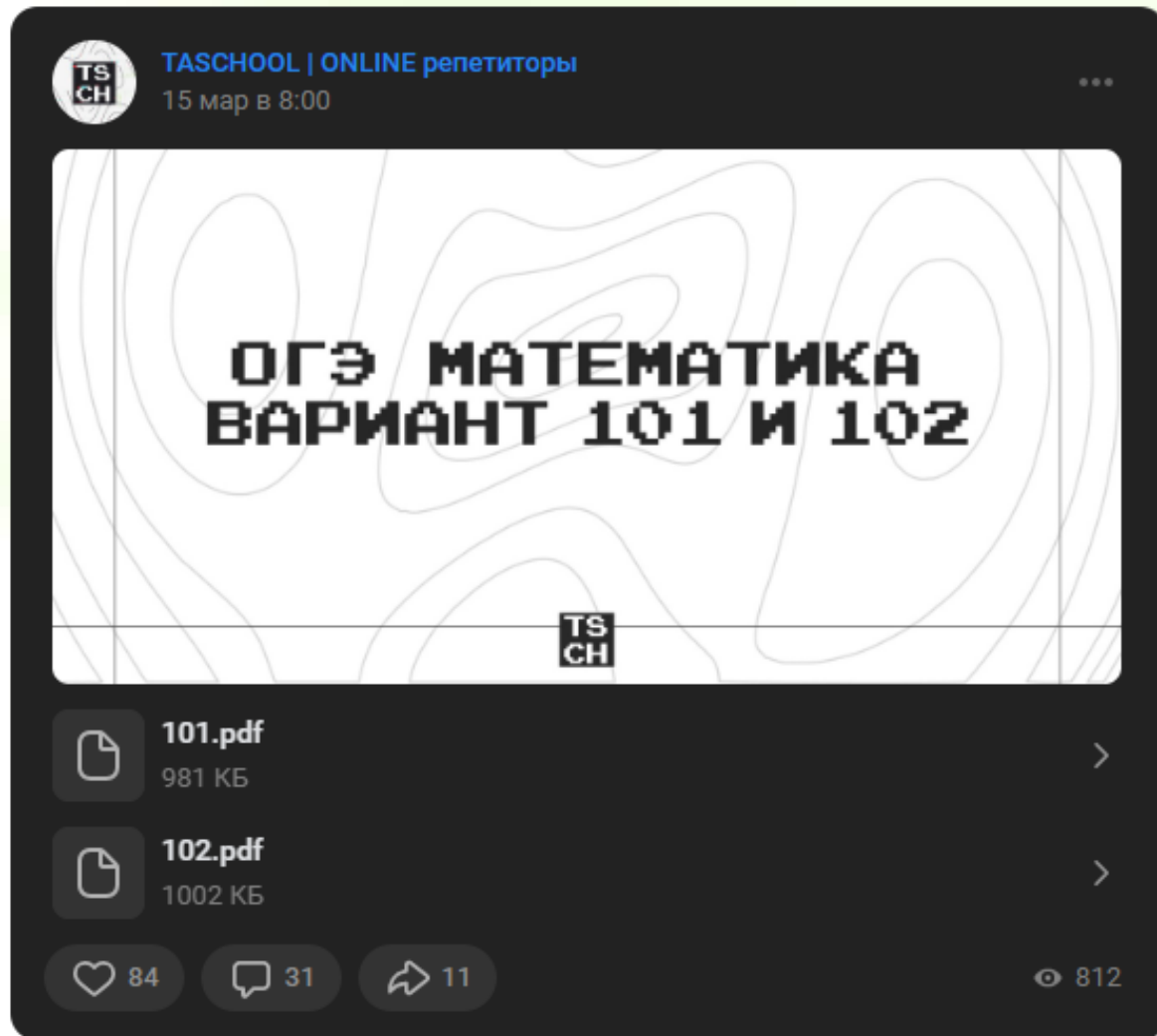
1. Низкая стоимость (создание группы ничего не стоит, основные траты обходятся на рекламу)
2. Имеется активная аудитория
3. Постоянное развитие платформы
4. Связь с клиентами

Минусы

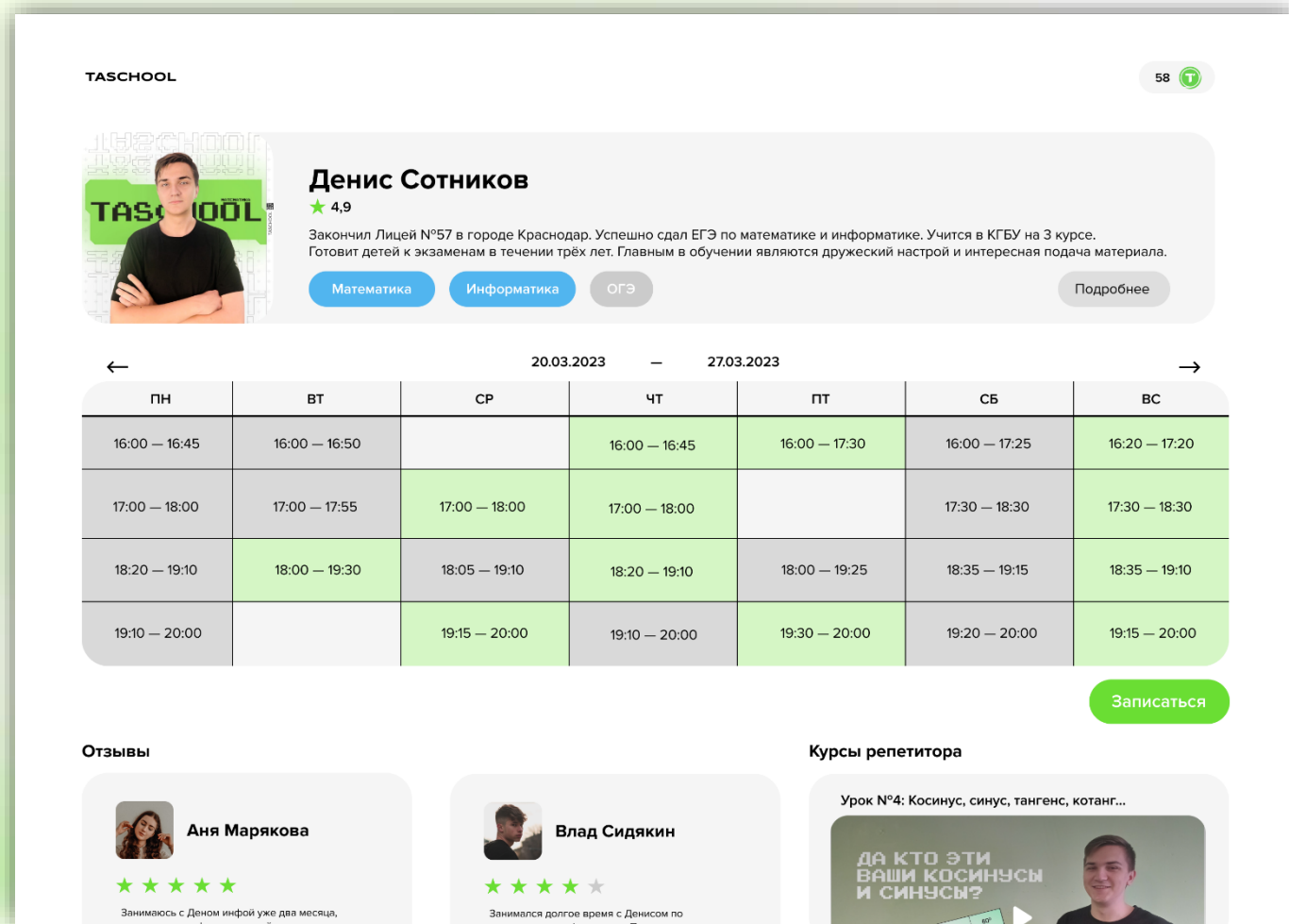
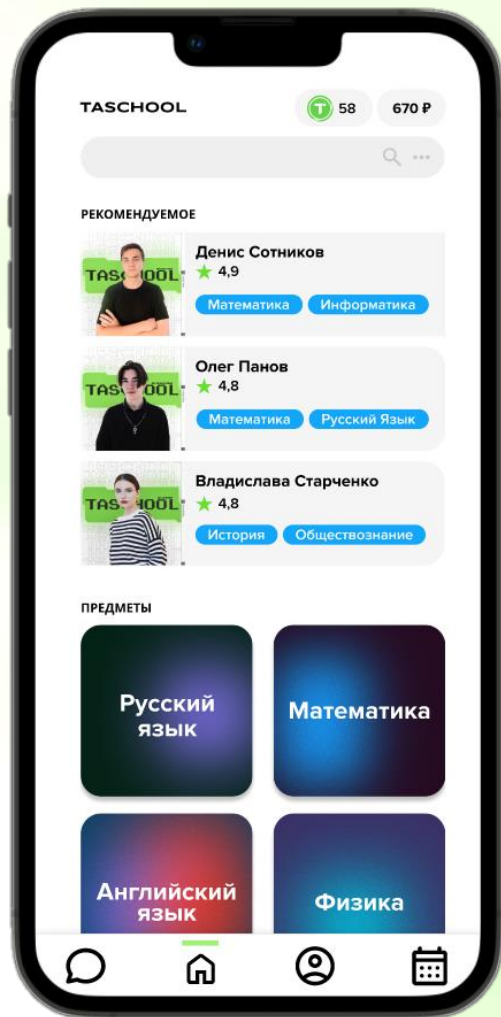
1. Большая конкуренция
2. Недостаточно функционала



MVP ПРОЕКТА

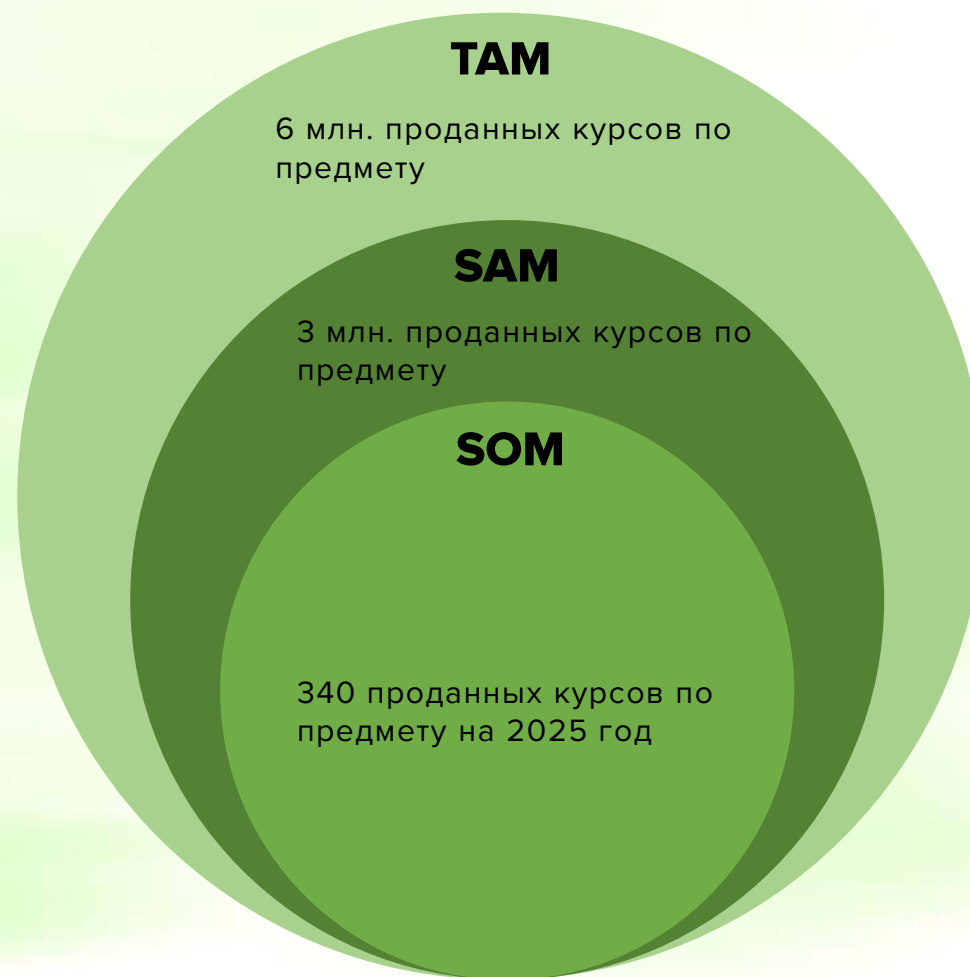


ОБРАЗОВАТЕЛЬНАЯ ПЛАТФОРМА ТЭСК








АНАЛИЗ ЁМКОСТИ РЫНКА НА 2025 ГОД




За 2023 год репетиторы выполнили около 286 млн заказов с общей выручкой более 500 млрд руб.



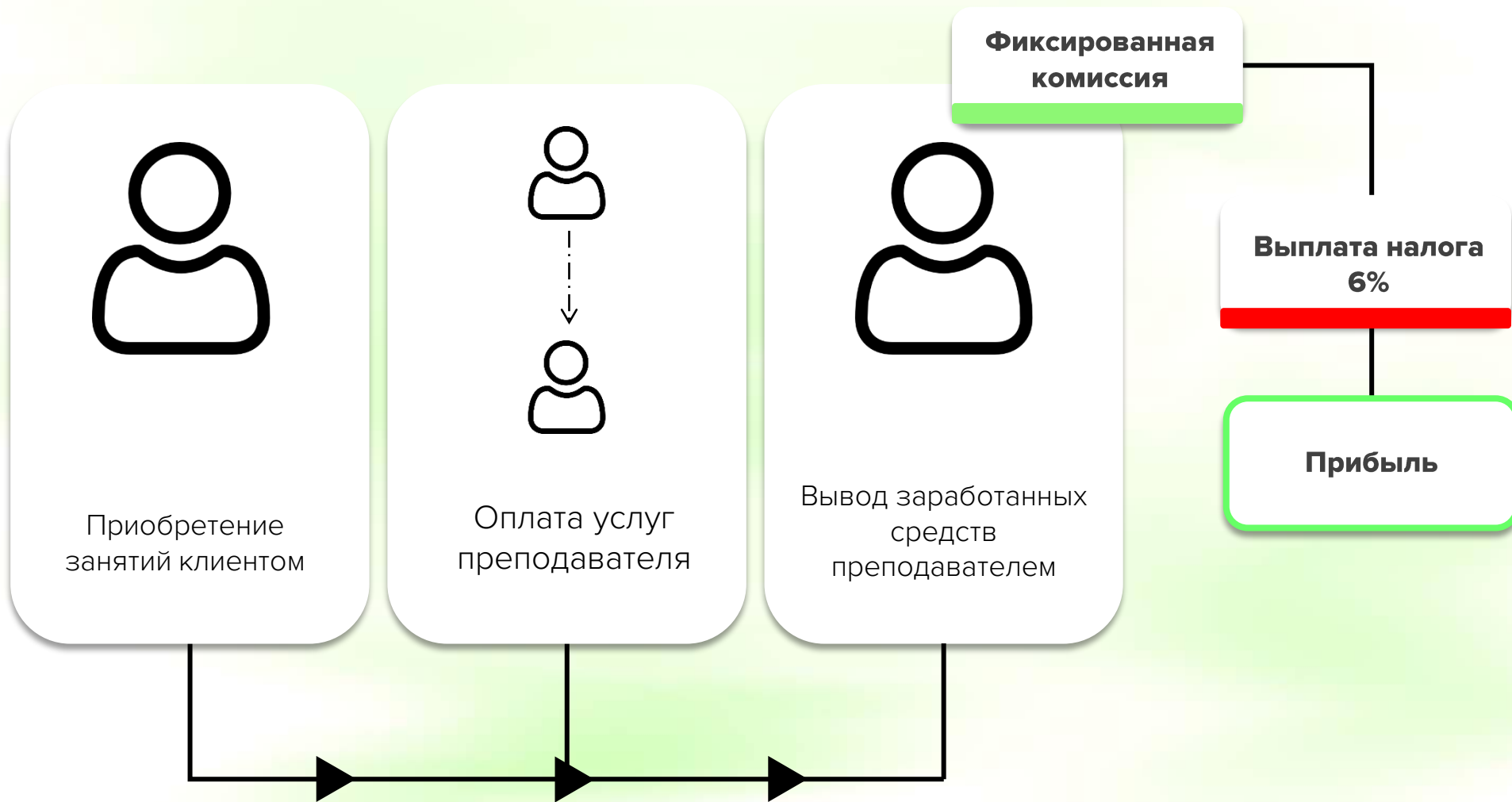
КОНКУРЕНТЫ

					
Средняя цена одного занятия (руб.)	700	900	1300	800	450
Сколько в среднем получает преподаватель (руб.)	500-700	214	418	490	114-300
Время работы преподавателя (мин.)	60	45	45	45	45-60
Открытость проекта для репетиторов и преподавателей	✓	✓	✓	✗	✗
Возможность заработка студентам	✓	✓	✓	✗	✓

КОНКУРЕНТЫ

	TASK	 Avito		Яндекс  Услуги	ПРОФИ
Стоимость публикации услуги	0	129	0	360	890
Комиссия платформы	Фиксированная	13%	×	20%	25%
Цена продвижения	0	290	360	1200	900
Возможность продвигать себя и свои материалы	✓	×	✓	×	✓
Возможность заработка студентам	✓	✓	✓	×	×
Возможность организовать автоматическую запись на занятие	✓	×	×	×	✓

БИЗНЕС-МОДЕЛЬ



ИТОГИ 2023

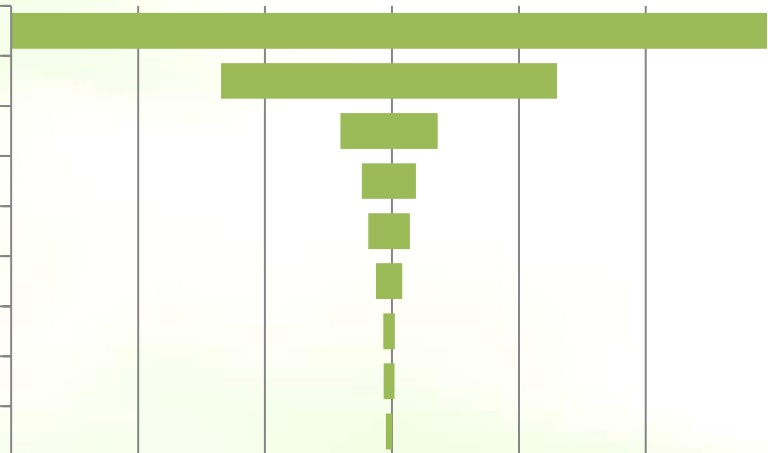
Этапы воронки

1	Запустить рекламу	11908	100,00%
2	Пользователей перешло по рек	312	2,62%
3	Зарегистрировать заявку	104	0,87%
4	Записать данные клиента	30	0,25%
5	Назначить пробную консультац	22	0,18%
6	Назначить учебные часы	15	0,13%
7	Предоплата внесена	12	0,10%
8	Провести занятия	12	0,10%
9	Клиент доволен	11	0,09%
0	Причины отказа	93	0,78%

Причины отказа		93	100,00%
1	Дорого	35	37,63%
2	Онлайн не устраивает	53	56,99%
3	Не устроил преподаватель	1	1,08%
4	Другая причина	4	4,30%

1	Запустить рекламу
2	Пользователей перешло по рекламе
3	Зарегистрировать заявку
4	Записать данные клиента
5	Назначить пробную консультацию
6	Назначить учебные часы
7	Предоплата внесена
8	Провести занятия
9	Клиент доволен

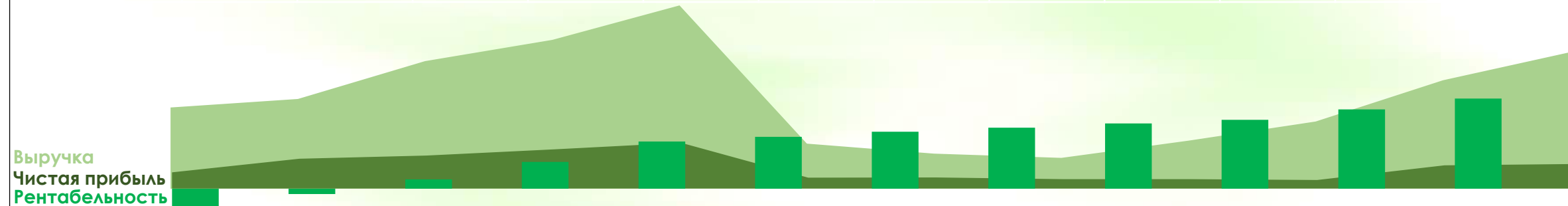
Цена клика	36,00 Р
Стоимость клиента	1 021,90 Р



ИТОГИ 2023

Месяц	Январь	Февраль	Март	Апрель	Май	Июнь	Июль	Август	Сентябрь	Октябрь	Ноябрь	Декабрь
	Межсезон	Сезон	Сезон	Сезон	Сезон	Не сезон	Не сезон	Не сезон	Не сезон	Межсезон	Сезон	Сезон
Доходная часть												
Выручка	67 856,27 Р	74 940,00 Р	106 727,14 Р	124 577,14 Р	153 252,86 Р	37 688,91 Р	29 215,71 Р	25 731,43 Р	40 097,14 Р	56 232,86 Р	90 647,14 Р	114 180,00 Р
Себестоимость	57 000,00 Р	57 000,00 Р	87 214,29 Р	101 785,71 Р	127 071,43 Р	29 571,43 Р	21 000,00 Р	18 428,57 Р	29 142,86 Р	42 857,14 Р	69 000,00 Р	91 928,57 Р
Валовая прибыль	10 856,27 Р	17 940,00 Р	19 512,86 Р	22 791,43 Р	26 181,43 Р	8 117,49 Р	8 215,71 Р	7 302,86 Р	10 954,29 Р	13 375,71 Р	21 647,14 Р	22 251,43 Р
Расходы	2 500,00 Р	2 500,00 Р	2 500,00 Р	2 500,00 Р	2 500,00 Р	2 500,00 Р	2 500,00 Р	2 500,00 Р	5 700,00 Р	8 700,00 Р	8 700,00 Р	8 700,00 Р
Прибыль до налогов (ЕВITDA)	8 356,27 Р	15 440,00 Р	17 012,86 Р	20 291,43 Р	23 681,43 Р	5 617,49 Р	5 715,71 Р	4 802,86 Р	5 254,29 Р	4 675,71 Р	12 947,14 Р	13 551,43 Р
Налоги	0	0	0	0	0	0	0	0	368	327	906	949
Чистая прибыль	8 356,27 Р	15 440,00 Р	17 012,86 Р	20 291,43 Р	23 681,43 Р	5 617,49 Р	5 715,71 Р	4 802,86 Р	4 886,49 Р	4 348,41 Р	12 040,84 Р	12 602,83 Р
	12,3%	20,6%	15,9%	16,3%	15,5%	14,9%	19,6%	18,7%	12,2%	7,7%	13,3%	11,0%
Вложения	30000											
Рентабельность	-21 643,73 Р	-6 203,73 Р	10 809,13 Р	31 100,56 Р	54 781,99 Р	60 399,47 Р	66 115,19 Р	70 918,04 Р	75 804,53 Р	80 152,94 Р	92 193,79 Р	104 796,61 Р

ОКУПАЕМОСТЬ



ОБРАЗОВАТЕЛЬНАЯ ПЛАТФОРМА ТЭСК 2025

ФИНАНСОВЫЙ МОДЕЛЬ TASCHOOL


2025 ГОД

Месяц	Январь Межсезон	Февраль Сезон	Март Сезон	Апрель Сезон	Май Сезон	Июнь Не сезон	Июль Не сезон	Август Не сезон	Сентябрь Не сезон	Октябрь Межсезон	Ноябрь Сезон	Декабрь Сезон
Доходная часть												
Выручка	2 043 630,00 Р	2 624 571,43 Р	3 605 014,29 Р	4 101 385,71 Р	4 504 414,29 Р	1 362 516,43 Р	1 204 028,57 Р	1 099 500,00 Р	1 491 342,86 Р	2 180 742,86 Р	3 340 242,86 Р	4 190 442,86 Р
Себестоимость	1 710 000,00 Р	2 001 428,57 Р	2 886 428,57 Р	3 289 285,71 Р	3 666 428,57 Р	1 054 285,71 Р	857 142,86 Р	780 000,00 Р	1 071 428,57 Р	1 667 142,86 Р	2 550 000,00 Р	3 319 285,71 Р
Занятие школьного уровня	750 000,00 Р	1 178 571,43 Р	1 532 142,86 Р	1 532 142,86 Р	1 178 571,43 Р	642 857,14 Р	642 857,14 Р	642 857,14 Р	642 857,14 Р	1 178 571,43 Р	1 650 000,00 Р	2 003 571,43 Р
Занятие ОГЭ	540 000,00 Р	462 857,14 Р	668 571,43 Р	1 002 857,14 Р	1 253 571,43 Р	231 428,57 Р	154 285,71 Р	77 142,86 Р	308 571,43 Р	308 571,43 Р	540 000,00 Р	835 714,29 Р
Занятие ЕГЭ	420 000,00 Р	360 000,00 Р	685 714,29 Р	754 285,71 Р	1 234 285,71 Р	180 000,00 Р	60 000,00 Р	60 000,00 Р	120 000,00 Р	180 000,00 Р	360 000,00 Р	480 000,00 Р
Валовая прибыль	333 630,00 Р 16,3%	623 142,86 Р 23,7%	718 585,71 Р 19,9%	812 100,00 Р 19,8%	837 985,71 Р 18,6%	308 230,71 Р 22,6%	346 885,71 Р 28,8%	319 500,00 Р 29,1%	419 914,29 Р 28,2%	513 600,00 Р 23,6%	790 242,86 Р 23,7%	871 157,14 Р 20,8%
Расходы	89 800,00 Р	89 800,00 Р	89 800,00 Р	89 800,00 Р	89 800,00 Р	89 800,00 Р	89 800,00 Р	89 800,00 Р	89 800,00 Р	89 800,00 Р	89 800,00 Р	89 800,00 Р
Прибыль до налогов (ЕВИДА)	243 830,00 Р	533 342,86 Р	628 785,71 Р	722 300,00 Р	748 185,71 Р	218 430,71 Р	257 085,71 Р	229 700,00 Р	330 114,29 Р	423 800,00 Р	700 442,86 Р	781 357,14 Р
Налоги	51204	112002	132045	151683	157119	45870	53988	48237	69324	88998	147093	164085
Чистая прибыль	192 625,70 Р 9,4%	421 340,86 Р 16,1%	496 740,71 Р 13,8%	570 617,00 Р 13,9%	591 066,71 Р 13,1%	172 560,26 Р 12,7%	203 097,71 Р 16,9%	181 463,00 Р 16,5%	260 790,29 Р 17,5%	334 802,00 Р 15,4%	553 349,86 Р 16,6%	617 272,14 Р 14,7%

Вложения	2610000	-2 417 374,30 Р	-1 996 033,44 Р	-1 499 292,73 Р	-928 675,73 Р	-337 609,01 Р	-165 048,75 Р	38 048,96 Р	219 511,96 Р	480 302,25 Р	815 104,25 Р	1 368 454,11 Р	1 985 726,25 Р

OK-ТЬ

Выручка
Чистая прибыль
Рентабельность



OFFLINE КУРСЫ

Месяц	Январь	Февраль	Март	Апрель	Май	Июнь	Июль	Август	Сентябрь	Октябрь	Ноябрь	Декабрь
	Межсезон	Сезон	Сезон	Сезон	Сезон	Не сезон	Не сезон	Не сезон	Не сезон	Межсезон	Сезон	Сезон
Доходная часть												
Выручка	240 000,00 ₽	308 571,43 ₽	274 285,71 ₽	205 714,29 ₽	342 857,14 ₽	420 000,00 ₽	450 000,00 ₽	510 000,00 ₽	205 714,29 ₽	342 857,14 ₽	377 142,86 ₽	377 142,86 ₽
Количество учеников	60,00	77,14	68,57	51,43	85,71	120,00	128,57	145,71	51,43	85,71	94,29	94,29
Себестоимость (1 занятие)	500	500	500	500	500	125	125	125	500	500	500	500
Ставка учителя за 1 клиента	100,00 ₽	100,00 ₽	100,00 ₽	100,00 ₽	100,00 ₽	50,00 ₽	50,00 ₽	50,00 ₽	100,00 ₽	100,00 ₽	100,00 ₽	100,00 ₽
Валовая прибыль	192 000,00 ₽	246 857,14 ₽	219 428,57 ₽	164 571,43 ₽	274 285,71 ₽	252 000,00 ₽	270 000,00 ₽	306 000,00 ₽	164 571,43 ₽	274 285,71 ₽	301 714,29 ₽	301 714,29 ₽
	80,0%	80,0%	80,0%	80,0%	80,0%	60,0%	60,0%	60,0%	80,0%	80,0%	80,0%	80,0%
Расходы	160 000,00 ₽	160 000,00 ₽	160 000,00 ₽	160 000,00 ₽	160 000,00 ₽	160 000,00 ₽	160 000,00 ₽	160 000,00 ₽	160 000,00 ₽	160 000,00 ₽	160 000,00 ₽	160 000,00 ₽
Бухгалтерия	3 000,00 ₽	3 000,00 ₽	3 000,00 ₽	3 000,00 ₽	3 000,00 ₽	3 000,00 ₽	3 000,00 ₽	3 000,00 ₽	3 000,00 ₽	3 000,00 ₽	3 000,00 ₽	3 000,00 ₽
Реклама	70 000,00 ₽	70 000,00 ₽	70 000,00 ₽	70 000,00 ₽	70 000,00 ₽	70 000,00 ₽	70 000,00 ₽	70 000,00 ₽	70 000,00 ₽	70 000,00 ₽	70 000,00 ₽	70 000,00 ₽
Куратор/Менеджер	30 000,00 ₽	30 000,00 ₽	30 000,00 ₽	30 000,00 ₽	30 000,00 ₽	30 000,00 ₽	30 000,00 ₽	30 000,00 ₽	30 000,00 ₽	30 000,00 ₽	30 000,00 ₽	30 000,00 ₽
Аренда	57 000,00 ₽	57 000,00 ₽	57 000,00 ₽	57 000,00 ₽	57 000,00 ₽	57 000,00 ₽	57 000,00 ₽	57 000,00 ₽	57 000,00 ₽	57 000,00 ₽	57 000,00 ₽	57 000,00 ₽
Прочее	1 800,00 ₽	1 800,00 ₽	1 800,00 ₽	1 800,00 ₽	1 800,00 ₽	1 800,00 ₽	1 800,00 ₽	1 800,00 ₽	1 800,00 ₽	1 800,00 ₽	1 800,00 ₽	1 800,00 ₽
Прибыль до налогов (ЕБИТДА)	32 000,00 ₽	86 857,14 ₽	59 428,57 ₽	4 571,43 ₽	114 285,71 ₽	92 000,00 ₽	110 000,00 ₽	146 000,00 ₽	4 571,43 ₽	114 285,71 ₽	141 714,29 ₽	141 714,29 ₽
Налоги	6720	18240	12480	960	24000	19320	23100	30660	960	24000	29760	29760
Чистая прибыль	25 280,00 ₽	68 617,14 ₽	46 948,57 ₽	3 611,43 ₽	90 285,71 ₽	72 680,00 ₽	86 900,00 ₽	115 340,00 ₽	3 611,43 ₽	90 285,71 ₽	111 954,29 ₽	111 954,29 ₽
	10,5%	22,2%	17,1%	1,8%	26,3%	17,3%	19,3%	22,6%	1,8%	26,3%	29,7%	29,7%


ИТОГИ 2023

 **8** выпущенных клиентов

 **15** положительных отзывов

 **31** клиент на 2024 год

 Открыто ИП

 **3400 руб.**
составил средний чек клиента

 **3000**
занятий проведено

 штаб из **26**
репетиторов

более **200 000 рублей**
вложено в проект

ДОРОЖНАЯ КАРТА



КОМАНДА



Алексей Сырба
Лидер команды



Михаил Крымов
Разработчик курсов

ЗАПРОСЫ

КОНТАКТЫ



@ASYRBA



@ASYRBA



ПРОБЛЕМЫ ПО ИТОГАМ РАБОТЫ ДВУХ МЕСЯЦЕВ



Репетиторы пропускают
назначенные занятия



Клиенты пропускают
назначенные занятия

TASK



Репетиторы уводят
клиентов



Клиенты не приобретают
занятие
во время отсутствия акций

СИСТЕМА ШТРАФОВ И ПРЕМИЙ



Преподаватель
без причины
не посетил занятие




Преподаватель
превысил норму
часов в месяц

OFFLINE КУРСЫ

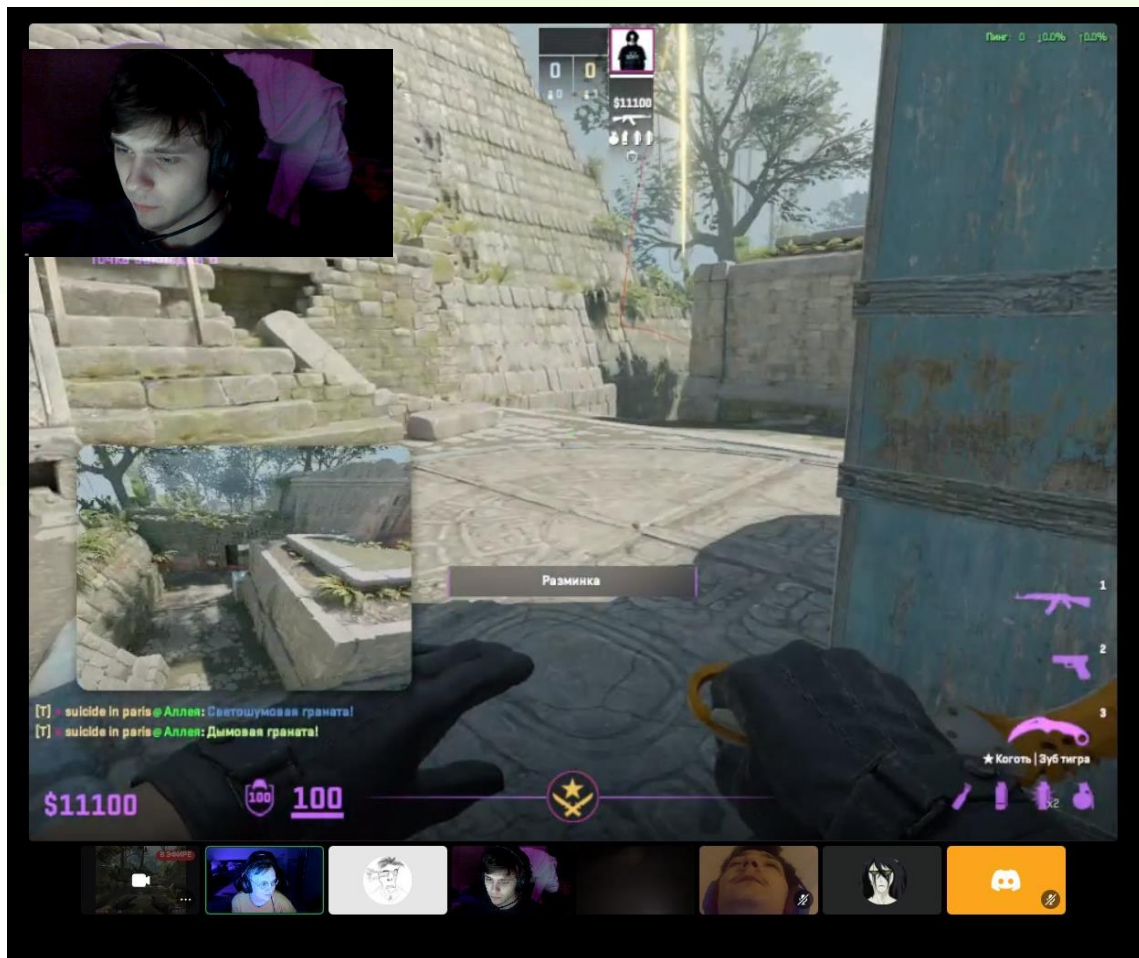
Возраст	Звание	Модуль = 16 уроков	Описание
7-9 лет	Младший программист	Minecraft EDU	Специальная разработка в майнкрафт, в которой ребёнок изучит основы блочного программирования и создаст свои проекты
		Cospaces	Программа с возможностью создавать игры на телефон в технологии VR/AR, в которой с помощью блоков кода ребёнок создаст целые игровые миры, а также освоит работы не только с телефоном, но и компьютером, чтобы стать уверенным пользователем
10-12 лет	Помощник программиста	Roblox программирование на Lua	В игровом и знакомом ребенку формате он с помощью строчного языка Lua создаст свои игры и выгрузит их на сервер
		Майнкрафт программирование на Lua и JavaScript	В игровом и знакомом ребенку формате он с помощью строчного языка Lua создаст свои игры и выгрузит их на сервер, но уже в среде Майнкрафт, а также изучит основы JavaScript и будет уверенно владеть двумя языками программирования
12-15 лет	Старший программист (с января 2024 года)	UnrealEngine	В профессиональном движке по разработке игр дети спроектируют свою многоуровневую игру и изучат основы программирования в среде
		Unity	В профессиональном движке по разработке игр дети спроектируют свою многоуровневую игру и изучат основы программирования в среде на языке C#, к концу учебного курса дети будут знать один из самых популярных языков программирования, а также уметь разрабатывать игры на проф. движках крупных компаний
12-15/15-17 лет	Тим Лид	HTML/CSS	Далее ребенок создаст свой сайт и выгрузит его в интернет
		Python	После ребенок создаст простое консольное приложение и игру, освоив популярный язык Python. К концу курса ребенок освоит 3 языка программирования, сможет создавать на них приложения, верстать сайты и делать небольшие игры
12-15/15-17 лет	Тим Лид Дизайнер	Web-дизайнер	Создаем дизайн-макеты сайта, проектируем интерфейс приложения, работаем с презентациями
		3Д художник	Осваиваем трехмерную графику и моушен-дизайн в программе Blender

OFFLINE КУРСЫ



Михаил Крымов
Преподаватель 3D-моделирования

КУРСЫ CS2



Георгий «himura» Ильиных
тренер по CS2


КУРСЫ DOTA 2



Никита «Coldestguy» Карпов
тренер по DOTA 2


ИТОГИ ОБЛАСТНОГО ВКСЛ

- Второе место в Тюменской области
- Первое место в дисциплине Dota 2
- Второе место в дисциплине Starcraft II
- Третье место в дисциплине Tekken VIII

 Федерация компьютерного спорта Тюменской области
9 апр в 20:45

Итак, баллы подсчитаны, игроки выдохнули, время подводить итоги! В первом этапе Всероссийской Киберспортивной Студенческой Лиги 2024 лидером Тюменской области становится первая сборная Тюменского Государственного Университета (ТюмГУ-1)! Ребята начинают подготовку к следующей фазе Лиги, где им предстоит побороться за первенство в зональном этапе соревнований. [Показать ещё](#)

Место	Сборная	Dota 2	CS2	Starcraft	Tekken	Итого
1	ТюмГУ-1	40	105	105	105	355
2	ТИУ	105	15	65	40	225
3	ТюмГУ-2	65	40	15	65	185
4	ТТСИИГХ	15	65	40	15	135
5	ГАУСЗ-1	15	25	25	25	90
6	ГАУСЗ-2	25	15	15	15	70
7	ТКПСТ-1	0	15	0	0	15
8	ТКПСТ-2	0	15	0	0	15

 ТЮМЕНСКОЕ ОБЛАСТНОЕ ОТДЕЛЕНИЕ ВКС РОССИИ

10 1 5 559