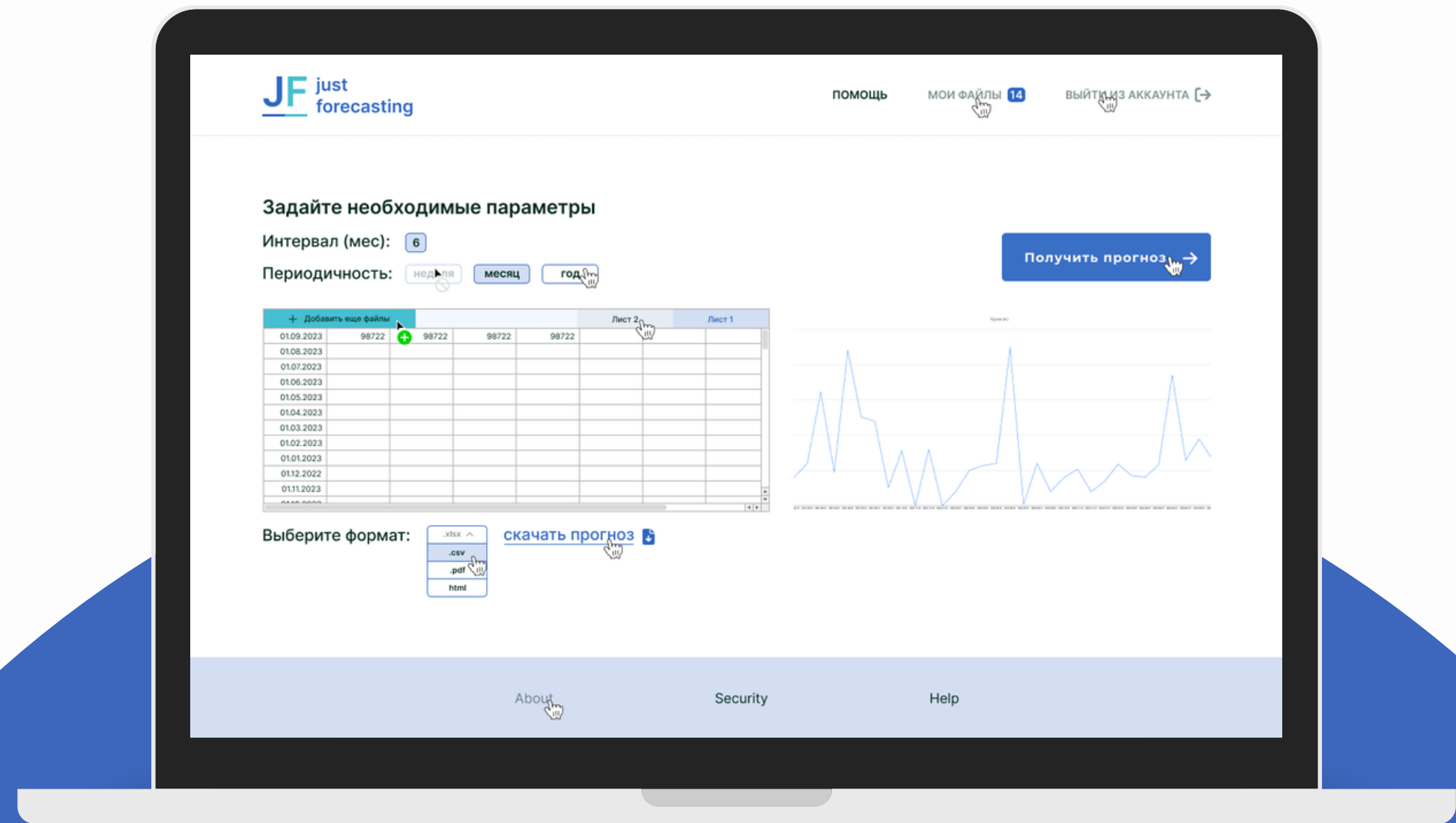


# Just Forecasting

Кирилл Яцунов  
Андрей Прохоров





# Just Forecasting

## Прогноз спроса здесь и сейчас

На основе данных о продажах и экономической статистики, мы определяем спрос на продукцию на заданный промежуток времени и обеспечиваем техническую поддержку интеграции предсказанных данных в другие информационные ресурсы, используемые компанией

# Целевая аудитория

Российские компании B2B, B2C

Ритейл

Производство

Дистрибуция

Маркетплейсы


Рестораны и кафе

# Проблемы



## Неопределенность на рынке

Неопределённость на рынке – естественное явление, которое мешает компаниям планировать производство и закупки



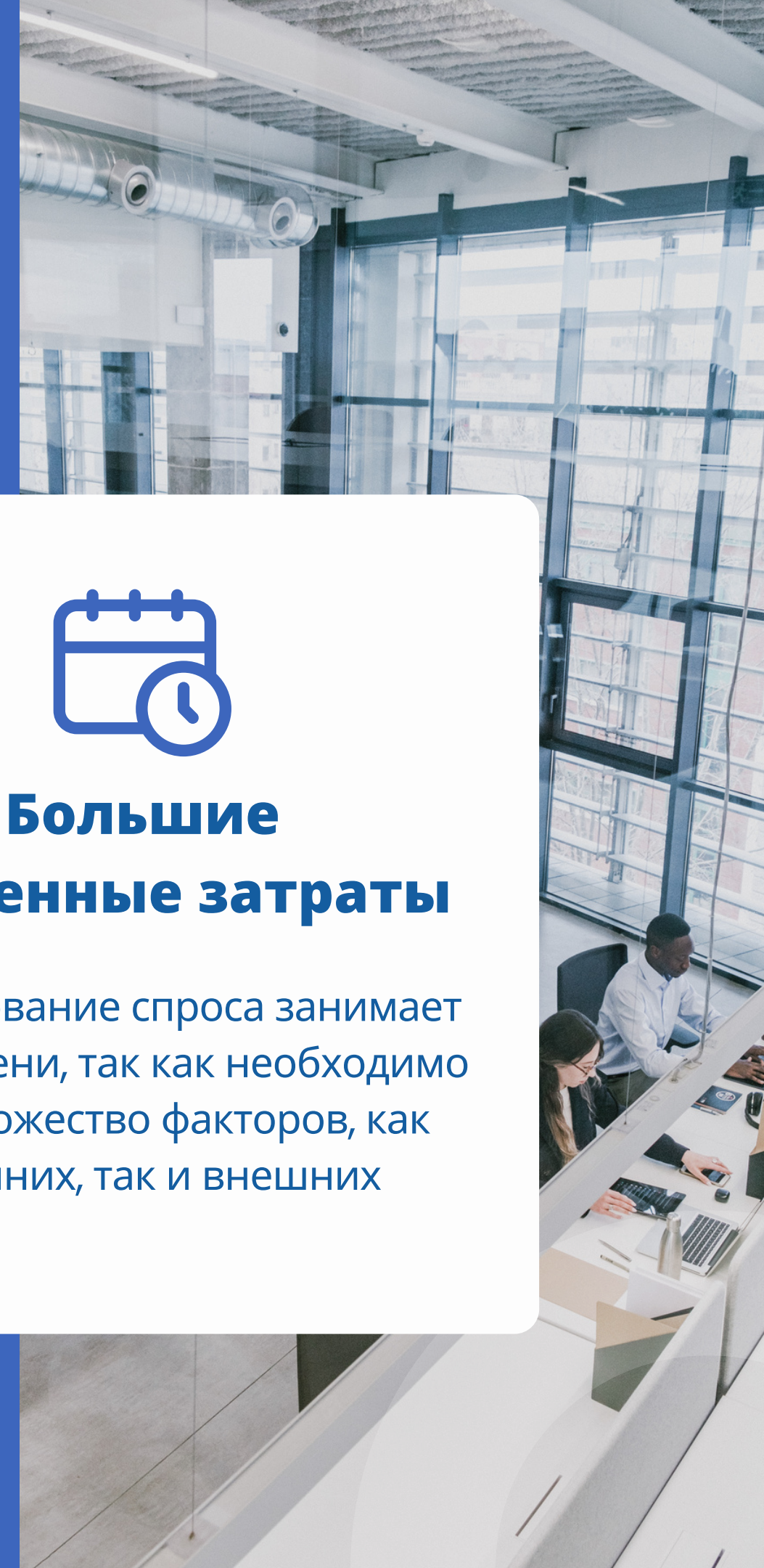
## Сложность прогнозирования

Внутренних возможностей компании зачастую недостаточно для составления качественного прогноза без найма аналитиков



## Большие временные затраты

Прогнозирование спроса занимает много времени, так как необходимо учесть множество факторов, как внутренних, так и внешних






# Решение Just Forecasting



## Сбор экономической статистики

Мы собираем экономическую статистику по России, чтобы с помощью неё улучшать точность прогноза, совмещая её с данными, которые предоставляет клиент



## Удобство и простота

Мы создаём сервис, который позволяет в простом и удобном формате без аналитических навыков провести анализ спроса и спрогнозировать его

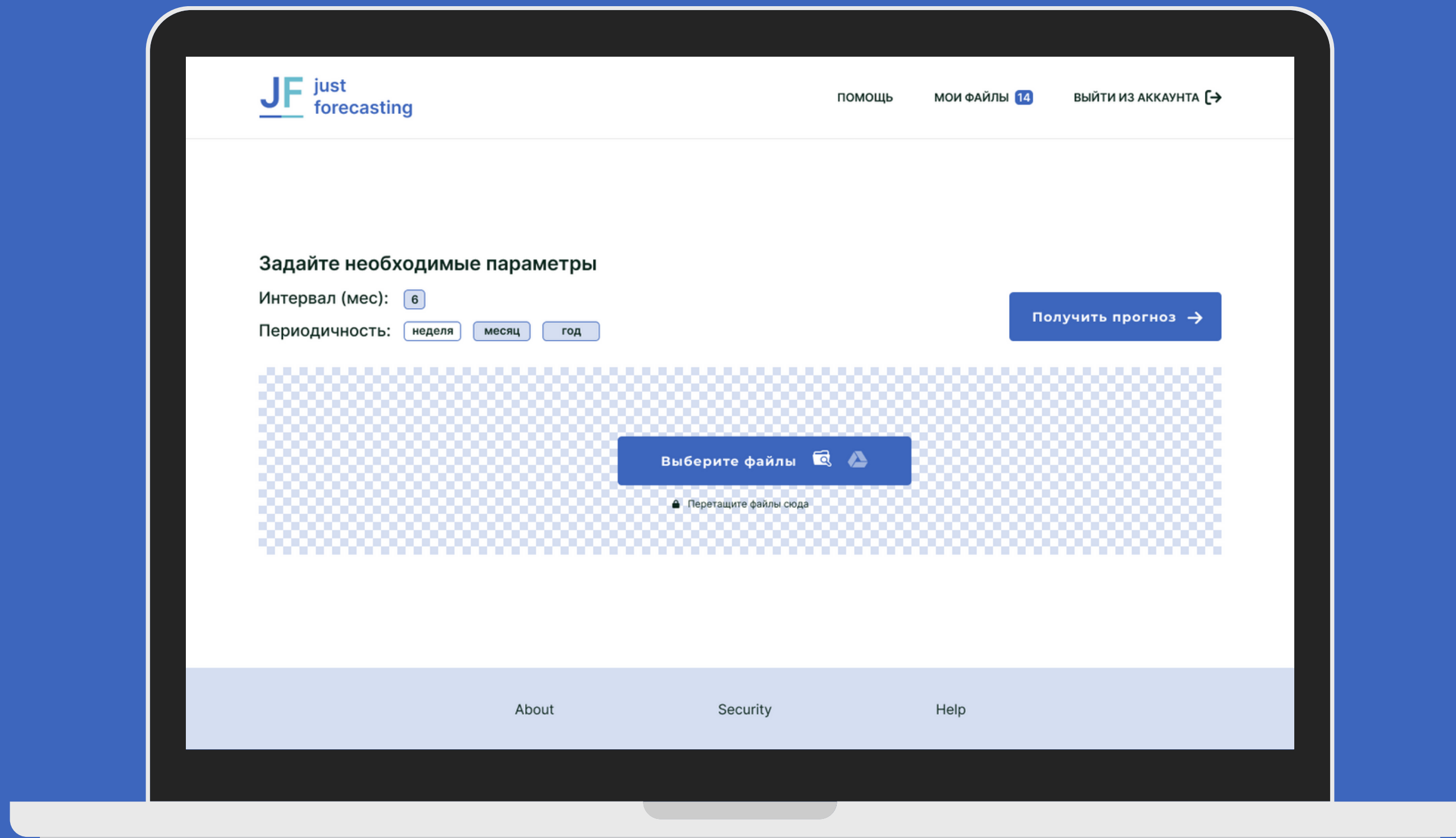


## Автоматизированность

Автоматизированный сервис позволяет максимально сократить время взаимодействия пользователя с системой, при этом сохранить высокую точность

# Продукт

Откройте панель управления



# Продукт

Загрузите файл

**JF just forecasting**

ПОМОЩЬ   МОИ ФАЙЛЫ 14   ВЫЙТИ ИЗ АККАУНТА [→]

### Задайте необходимые параметры

Интервал (мес):

Периодичность:

+ Добавить еще файлы				Лист 2	Лист 1
Дата	Целевой Продажи	Заданный Цена	Вспомогат Индекс цен		
01.08.2023	99344	900	0.97		
01.07.2023	99344	900	0.97		
01.06.2023	99344	900	0.97		
01.05.2023	99344	900	0.97		
01.04.2023	99344	900	0.97		
01.03.2023	99344	900	0.97		
01.02.2023	99445	900	0.97		
01.01.2023	99344	900	0.97		
01.12.2022	99344	900	0.97		
01.11.2023	99344	900	0.97		

Выберите формат:  [скачать прогноз](#) 📄

About   Security   Help

# Продукт

Скачайте готовый прогноз

The screenshot displays the 'just forecasting' web application interface. At the top left is the logo 'JF just forecasting'. The top right navigation bar includes links for 'ПОМОЩЬ', 'МОИ ФАЙЛЫ 14', and 'ВЫЙТИ ИЗ АККАУНТА [→]'. The main content area is titled 'Задайте необходимые параметры' (Set the necessary parameters). It features an 'Интервал (мес):' (Interval (months)) dropdown set to '6', and 'Периодичность:' (Frequency) buttons for 'неделя', 'месяц', and 'год'. A blue button labeled 'Получить прогноз →' (Get forecast) is positioned to the right. Below the parameters is a data table with columns 'Дата' (Date) and 'Продажи' (Sales). The table shows data for dates from 01.08.2023 to 01.11.2023, with sales values of 98722. To the right of the table is a line chart showing a fluctuating trend. At the bottom left, there is a 'Выберите формат:' (Select format) dropdown menu with options for '.xlsx', '.csv', '.pdf', and 'html'. A blue button labeled 'скачать прогноз ↓' (Download forecast) is located next to the format selection. The footer contains links for 'About', 'Security', and 'Help'.

Logo: JF just forecasting

Navigation: ПОМОЩЬ | МОИ ФАЙЛЫ 14 | ВЫЙТИ ИЗ АККАУНТА [→]

Section: Задайте необходимые параметры

Интервал (мес): 6

Периодичность:  неделя  месяц  год

Получить прогноз →

Дата	Продажи
01.08.2023	98722
01.07.2023	98722
01.06.2023	98722
01.05.2023	98722
01.04.2023	98722
01.03.2023	98722
01.02.2023	98722
01.01.2023	98722
01.12.2022	98722
01.11.2023	98722

Выберите формат:

скачать прогноз ↓

Footer: About | Security | Help



# Сравнение с аналогами


	Just Forecasting	Novo Forecast	Goods Forecast	Datanomics
<i>Использование внешних данных</i>	+	+/-	-	+/-
<i>Индивидуальное решение</i>	-	-	+	+/-
<i>Интеграция в ИС</i>	+	+	+	+
<i>Простота взаимодействия</i>	+	-	-	-

# Конкурентные преимущества



## Доступность

Минимальная необходимость в данных со стороны клиента. Требуются только данные о продажах, остальные данные достанет платформа



## Интуитивность


Фокус на основных функциях. Минимальная необходимость в подготовке данных со стороны клиента



## Моментальность

На получение прогноза уходит не более 5 минут, что позволяет произвести множество анализов за короткий промежуток времени

# Модель монетизации




**60 000 ₹**

Подписка на **полгода**



**100 000 ₹**

Подписка на **год**



**180 000 ₹**

Подписка на **2 года**

# Финансы

## На 1 юнит

**20 %**

Ожидаемая конверсия  
в клиента

**40 000 ₹**

Стоимость привлечения  
клиента (CAC)

**100 000 ₹**

Средняя выручка на  
клиента за год

## На год

**2 400 000 ₹**

Валовая прибыль

**960 000 ₹**

Расходы на привлечение

**50 000 ₹**

Постоянные расходы

**1 390 000 ₹**

Прибыль



# Стратегия выход на рынок



**Выдача бесплатного  
доступа на месяц**



**Участие  
в конференциях**

# Команда



**Андрей Прохоров**  
CPO & Founder



**Кирилл Яцунов**  
CEO & Founder



**Артем Максонов**  
IT expert & frontend dev



# ЗАПРОС

Ищем компании для предоставления продукта  
и запуска пилотного проекта