



ИНТЕНСИВ
**Архипелаг
2121**



20.35
УНИВЕРСИТЕТ

ПЛАТФОРМА НТИ



МИНИСТЕРСТВО НАУКИ
И ВЫСШЕГО ОБРАЗОВАНИЯ
РОССИЙСКОЙ ФЕДЕРАЦИИ

IVITECH
financial services

Глобал финтех платформа

для наполнения целевым
финансированием капиталоемких
отраслей экономики, не имеющих
возможности пользоваться классическими
финансовыми инструментами



Ivitech. Platform

Taxi Logistics (2021-2022) Marketplace (2021) Alternative fuel (2024)

Выбор и анализ отрасли

Ядро платформы

IVITECH
financial services

Уникальный
скоринг

Целевые
продукты
для клиента

Транзакционное
и операционное
обслуживание

Подключение поставщиков, товаров и услуг

Выгода:
Больше продаж

Подключение кредиторов (банки, финансовые компании, физ.лица)

Выгода:
Размещение денег дороже


Подключение клиентов

Выгода:
Получение финансирования

Таксопарки



Проблемы



27%

от всех расходов
расходы на топливо



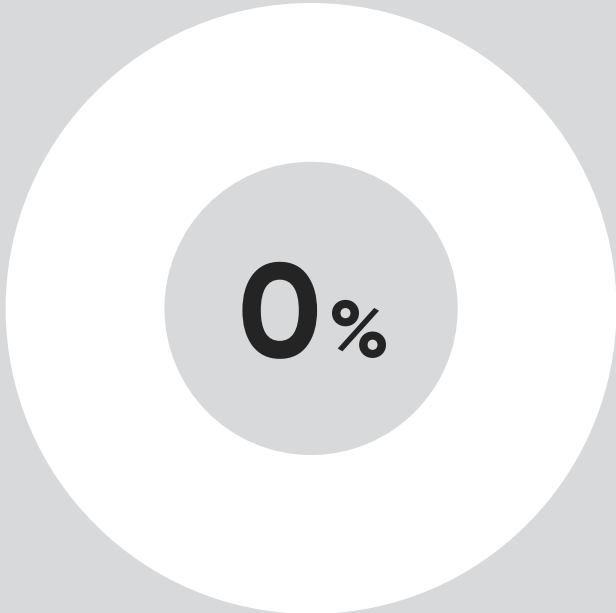
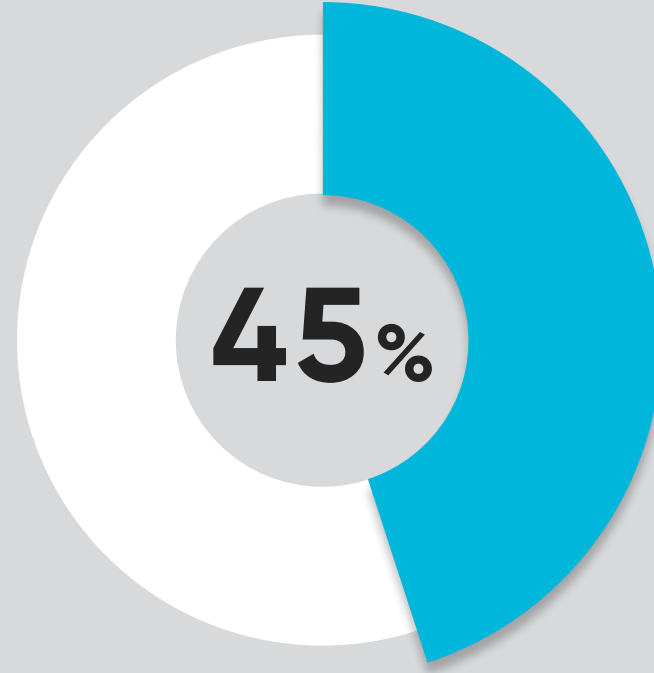
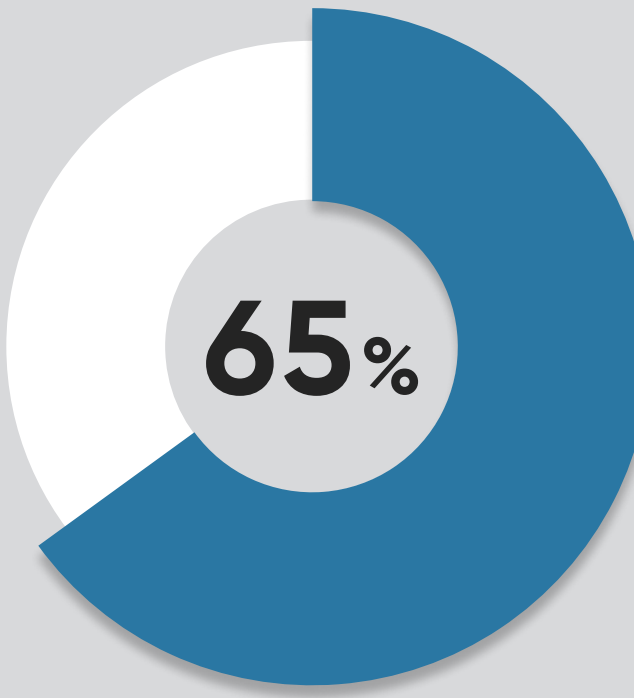
90%

не могут кредитоваться
в банках



Ежегодные CAPEX:
ОСАГО – 43 000 р на 1 авто
Шины, Лицензии и т.д.

Экономия на топливе

Тип топлива	Бензин	Пропан	Метан
Расход на топливо (пробег 250 км в день)	1200р.	550р.	370р.
Экономия	 0%	 45%	 65%
Расходы на установку ГБО		32 000р. x 100 авто = 3 200 000р.	90 000р. x 100 авто = 9 000 000р.

Решение

Рассрочка на:

- установку ГБО
- ОСАГО
- ШИНЫ

Нет аванса

Нет залога и страховки

Удобное ежедневное списание

Решение за 1 день

Анализ на основе данных агрегатора такси

Партнеры

Агрегаторы

Яндекс Такси



Банки

Точка

банк для предпринимателей

первый клиентский  **БАНК**

ТЕНДЕР  **БАНК**

Вендоры



Ренессанс.
СТРАХОВАНИЕ

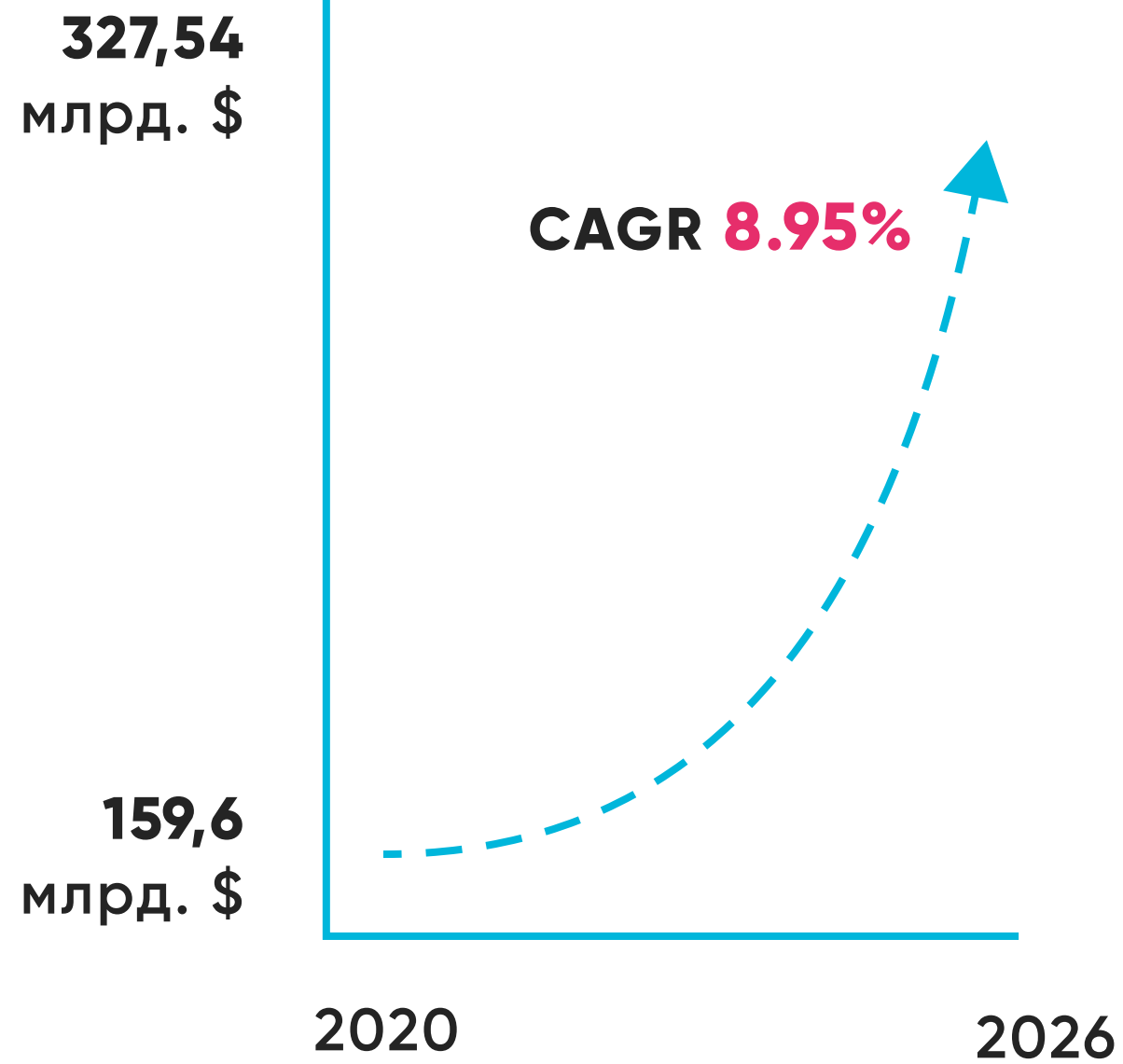


Лизинговые

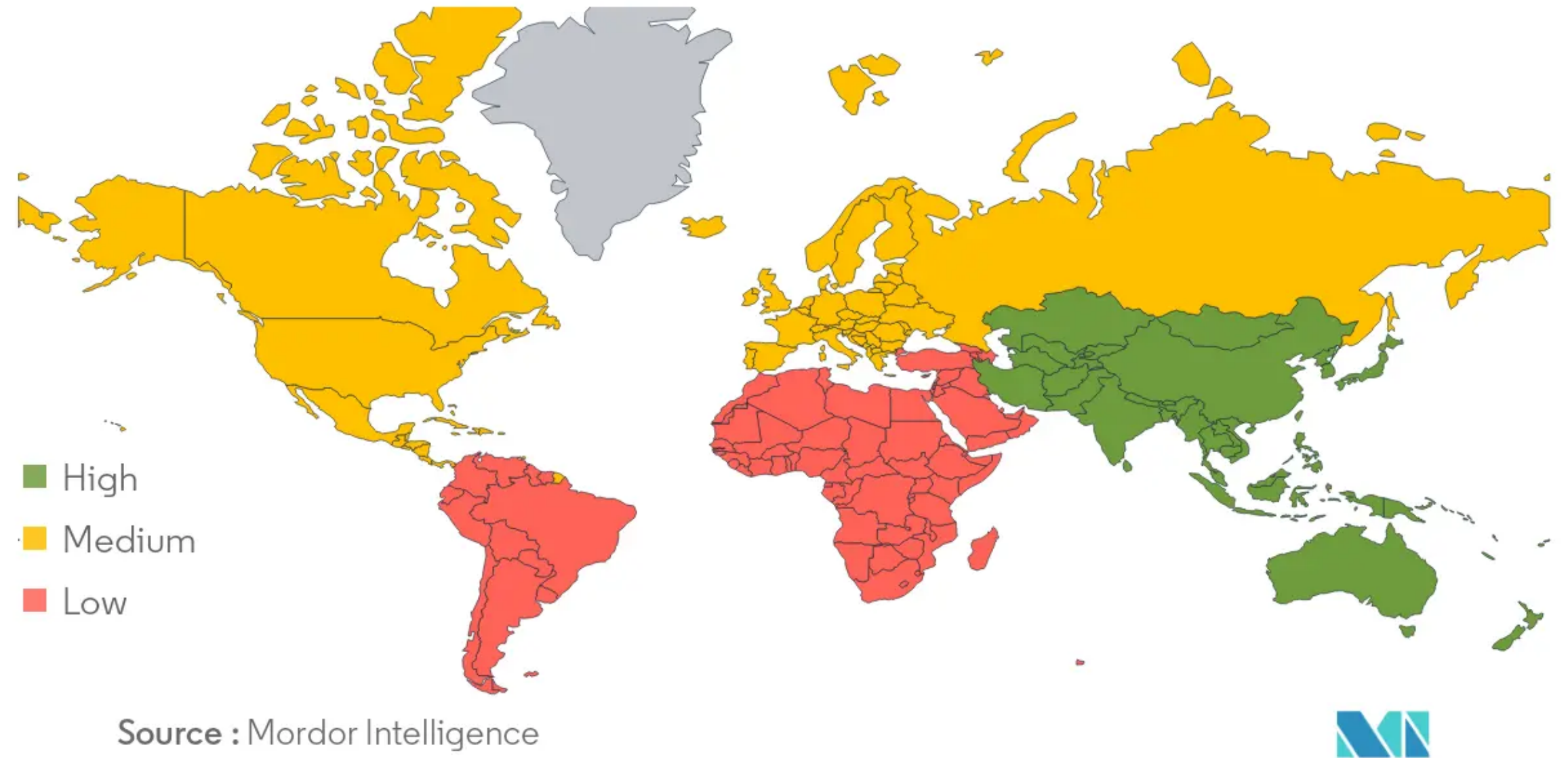
 **Альфа-Лизинг**

Рынок. Такси

Мир



Taxi Market - Growth Rate (%), by Region, 2020 - 2025



Рынок. Такси.РФ

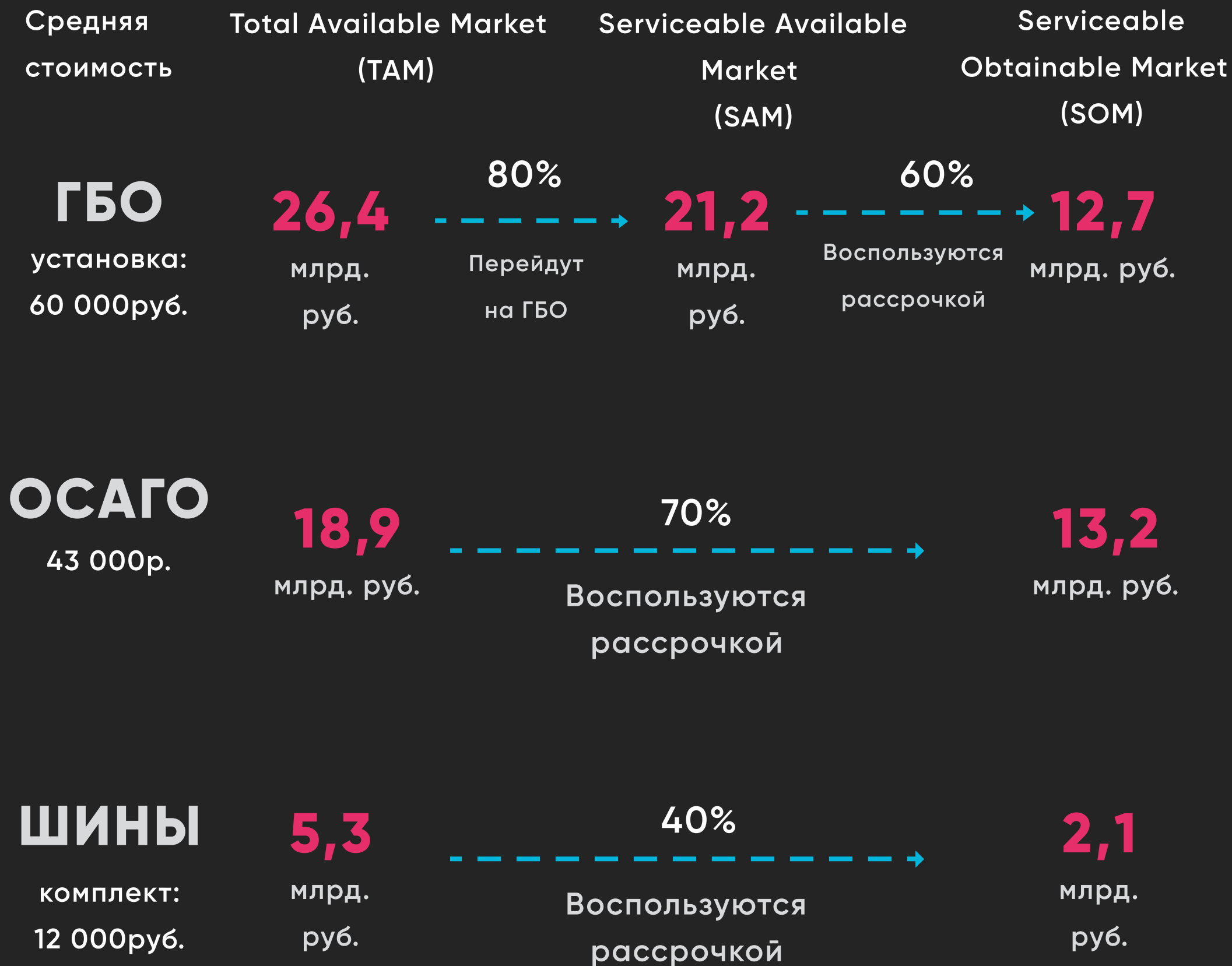
Совокупный объем рынка такси с учетом нелегального рынка



Высокая фрагментация рынка – 80% игроков небольшие парки

На конец 2019 г. в РФ **441 000** авто с лицензией

Новые авто в год = 65–70 тысяч, 70% покупается в лизинг



Рынок. Asia-Pacific

---> потенциально интересный рынок

Asia-Pacific region:

- China
- India
- Japan
- Australia
- Vietnam
- Rest of Asia-Pacific



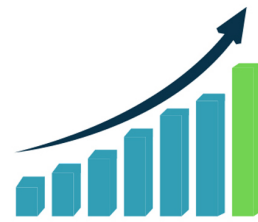
73.14%

доля мирового рынка



13,7 млн

авто
(не включая Бангладеш и Лаос)



21%

рост рынка за последние 3 года

Основные агрегаторы на рынке

TADA
Powered by MVL



Ivitech



Бизнес модель



Агрегатор такси



Таксопарк



Кредитор

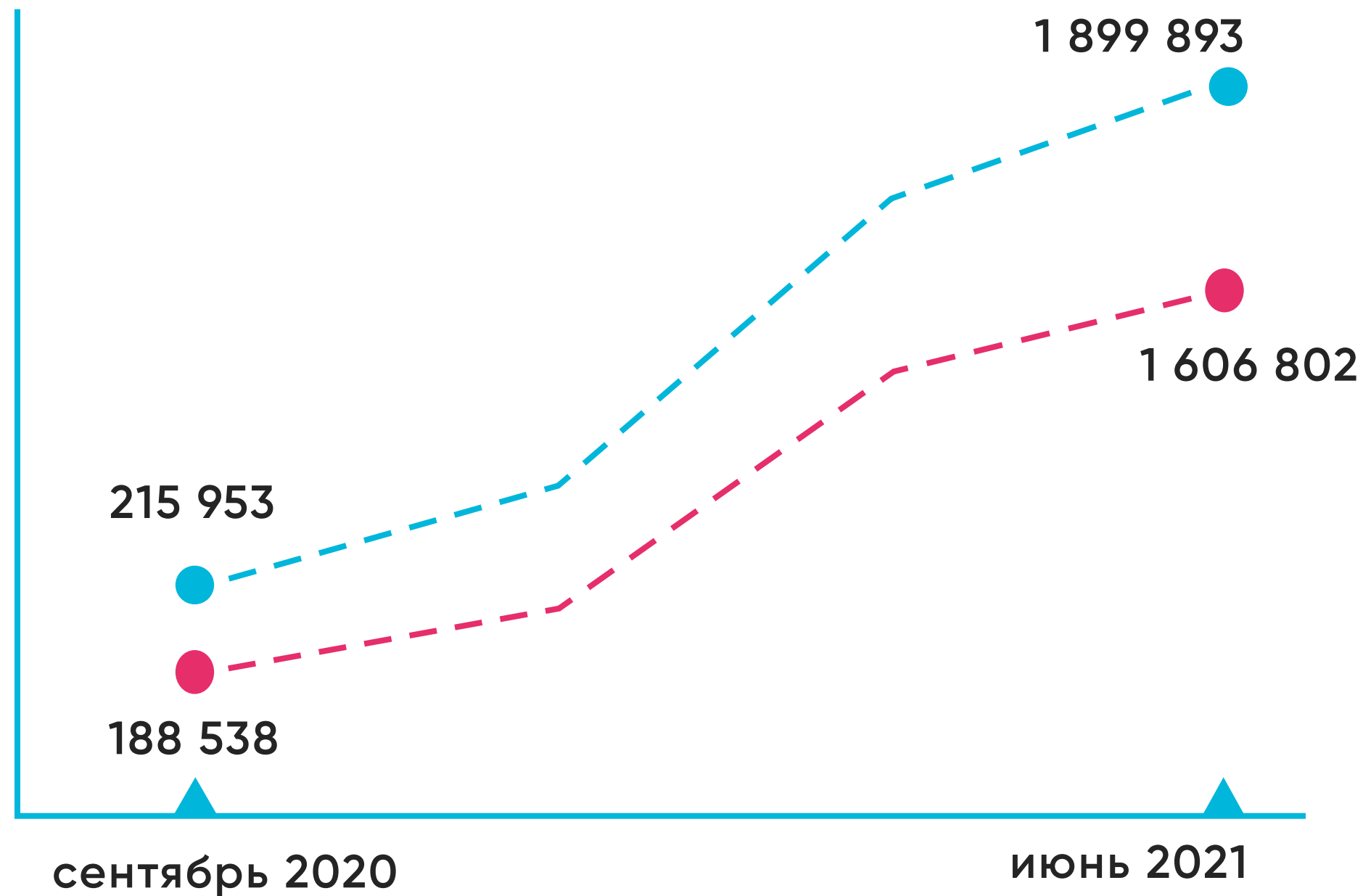


Вендор (установщик, страховая, диллер...)



Метрики

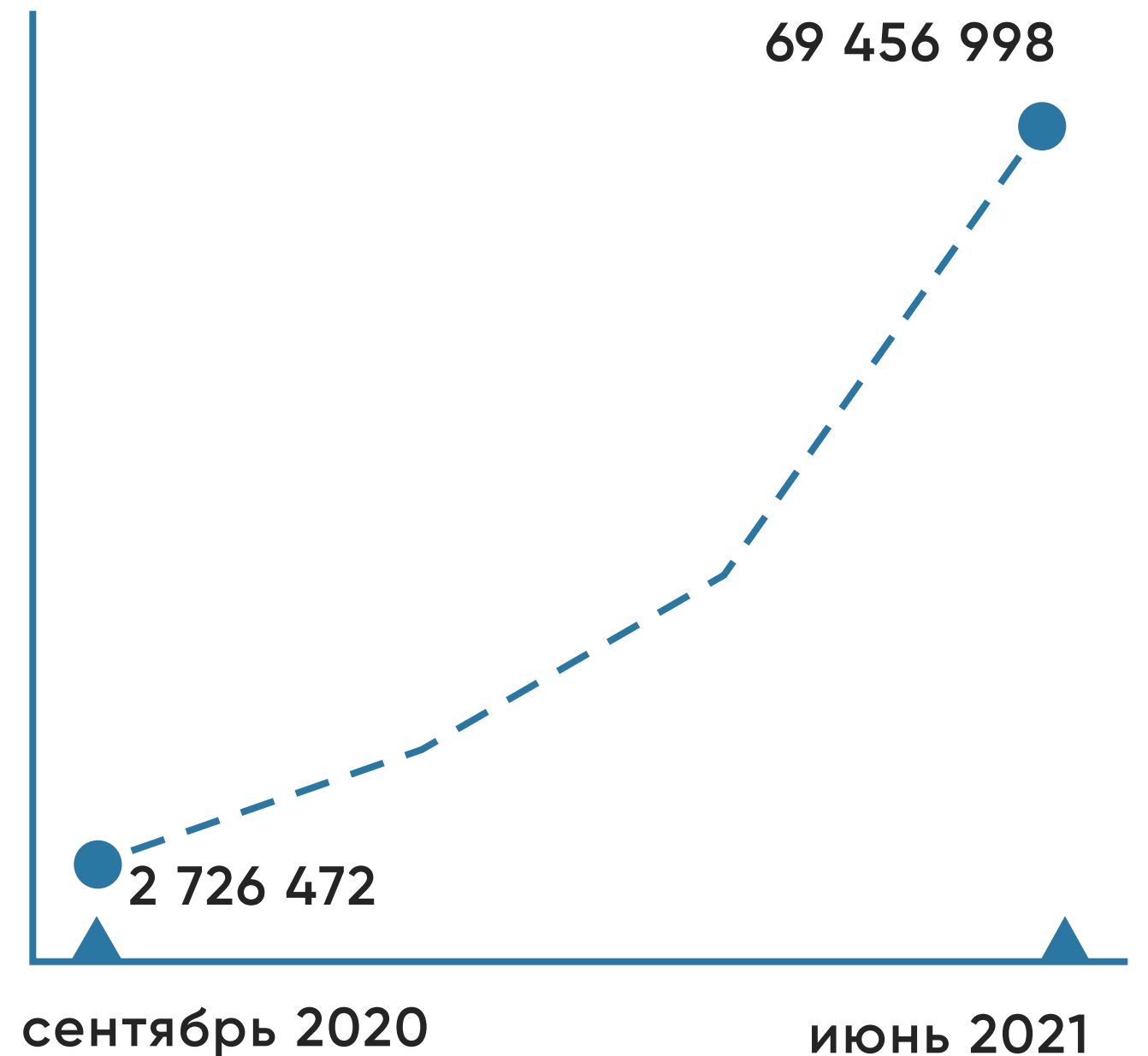
Выручка



● Общая выручка (Банк+Ivitech)

● Чистая выручка (только Ivitech)

Выдано займов



Уже профинансировано - более 2300 автомобилей

Что дальше?

- Таксопарки

Июнь-Август 2021 – MVP и тестирование гипотез на рынках ЕС и Азии:

Европа – уже готовы к проведению первой тестовой сделки в Эстонии на базе агрегатора Яндекс.

Сентябрь 2021 – Определение стратегии на выбранном рынке


- Маркетплейсы

Апрель – тестовые ручные сделки

Июнь – разработка скоринговой модели

Октябрь – создание целевых продуктов

2022 – подключение к платформе



Полноценный запуск и подключение к платформе возможен после:


- тестирования и понимания клиентского спроса, применимости и т.д.

- Логистика

Июль-август – тестовые сделки

Октябрь – разработка скоринговой модели

2022 – подключение к платформе



- реализации IT

- объем сделок на таксопарки превысил 1 млрд.

Магистральная логистика

- М.А. Research – объем рынка грузоперевозок 880 млрд. рублей в 2019 году.
- По итогам 2019 года перевозки грузов в России составил 5,73 млрд тонн.

В Европе


Компаний занятых в грузоперевозках

563 000


Большегрузных грузовиков

6 442 647

В России


Компаний занятых в грузоперевозках

60 000


Большегрузных грузовиков

3 700 000

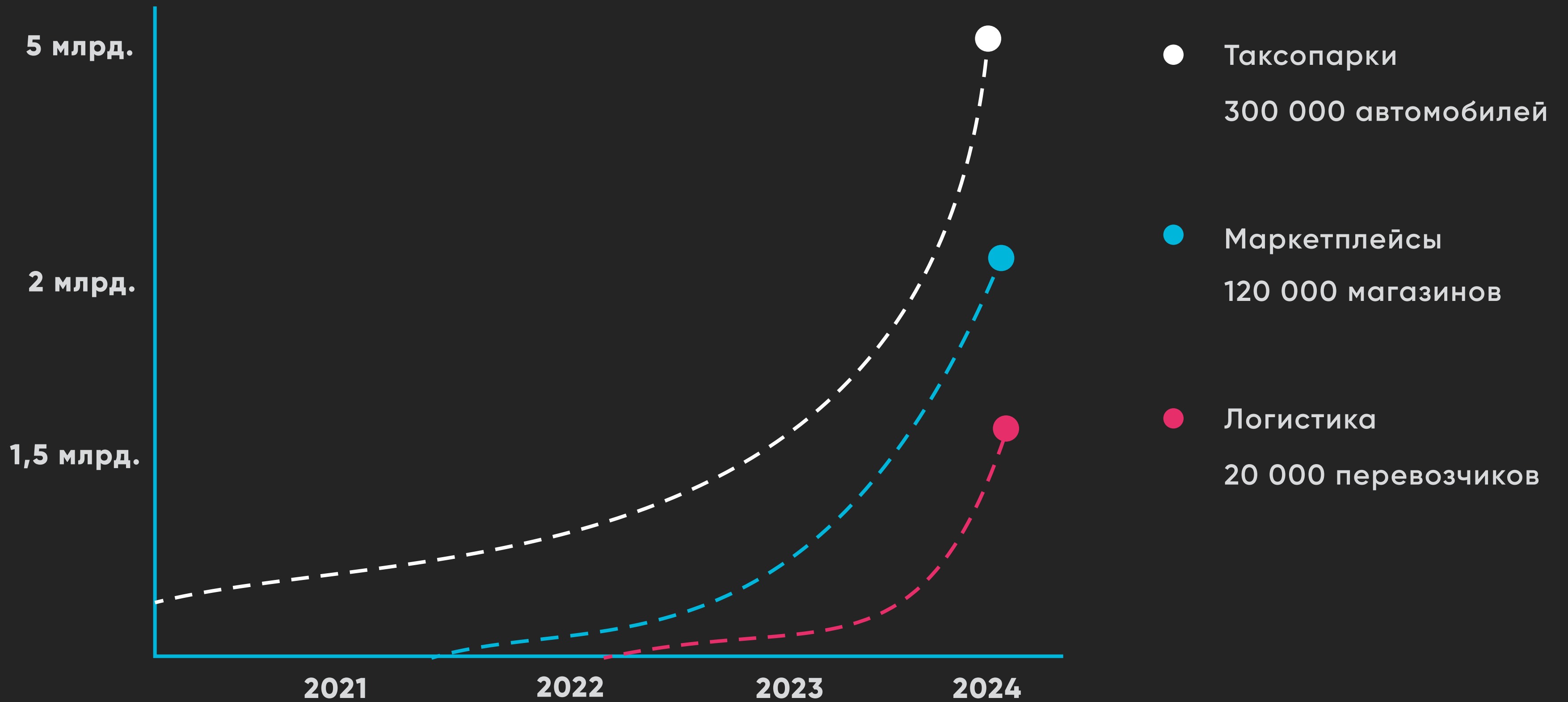
 Самый крупный игрок занимает менее 1% рынка

Поставщики на маркетплейсы

- 162 тысячи поставщиков в РФ на WB, AliExpress, Ozon, Goods, Яндекс.Маркет
- 721 млрд./рублей оборот 4-х крупнейших маркетплейсов (2020)
- 3000 продавцов на WB имеют оборот больше 1 млн./месяц
- Оборот всего есотм 5,6 трлн.руб.
- В ближайшие 5 лет эксперты прогнозируют рост рынка Есотм темпом 23% в год.

Метрики. 2024

Кредитный
портфель



Команда



Артём Москалев co-founder

10 лет опыта в коммерческом банке от аналитика до управляющего директора. Развитие факторинговой компании, привлечение финансирования.



Олег Перевиспа co-founder

Более 12 лет в факторинге. В 2014 году создал независимую факторинговую компанию ABsolution. Реализация первой в России модели "аутсорсинг факторинга"



Владимир Залесский СТО

Основатель ИТ компании FIS – один из ключевых вендоров на рынке интеллектуальных no-code платформ и CRM-систем. Сооснователь нескольких стартапов, эдвайзер в коммерческих банках и ИТ стартапов.

Запрос на ресурс



IT+Команда

Автоматизация ядра платформы и создание базовой системы накопления данных. Вложения в команду.



Маркетинг

Go To Market strategy

Усиление протестированных каналов продаж,
для кратного роста.



Деньги на собственное тестирование
новых рынков и гипотез

Min чек от 1 инвестора: 3 млн. рублей



Готовы предложить 15% компании за 50 млн. рублей

Предложение Банку



Подключение Банка-партнера на платформу в качестве кредитора



Использование скоринговой модели для постановки сделок на свой Баланс по заранее согласованной методике (соответствует 590-П)



Предлагаем Банку доходность 20% годовых и короткий горизонт риска от 7 до 10 месяцев



Готовы обсуждать более комплексное партнерство

Контакты



20.35
УНИВЕРСИТЕТ

ПЛАТФОРМА НТИ



МИНИСТЕРСТВО НАУКИ
И ВЫСШЕГО ОБРАЗОВАНИЯ
РОССИЙСКОЙ ФЕДЕРАЦИИ



ИНТЕНСИВ
Архипелаг
2121

IVITECH

financial services

тел.:

+7-913-027-9419

e-mail:

a.moskalev@ivitech-finance.ru