



Сахалин 8-21 июля

Национальный сетевой акселератор

JurAI – правовой ассистент

Умный помощник для автоматизации поиска
судебной практики и проверки судебных исков



Проблемы потребителя

Рутинный поиск
**От 4 до 16 часов
в неделю**

Загруженность
В месяц 18-36%

Высокий риск
потери пошлины

Текущее решение проблемы

- Неудобные фильтры поиска
- Нет семантического поиска – по смыслу текста
- Долго искать по ключевым словам
- Высокая стоимость подписки
- Нет проверки документов, приложенных к иску
- Высокий порог входа для работы с системой



JurAI – правовой ассистент



Веб-приложение с использованием машинного обучения для подбора судебной практики и проверки судебных исков



- Поиск по контексту
- Проверка полноты документов, приложенных к исковым заявлениям
- Сводка по судебному делу
- Выделение признаков состава, отягчающих и смягчающих условий, решения суда

Преимущества продукта

Быстрый
ПОИСК

Снижение рисков
ОТКЛОНЕНИЯ
ИСКОВЫХ заявлений

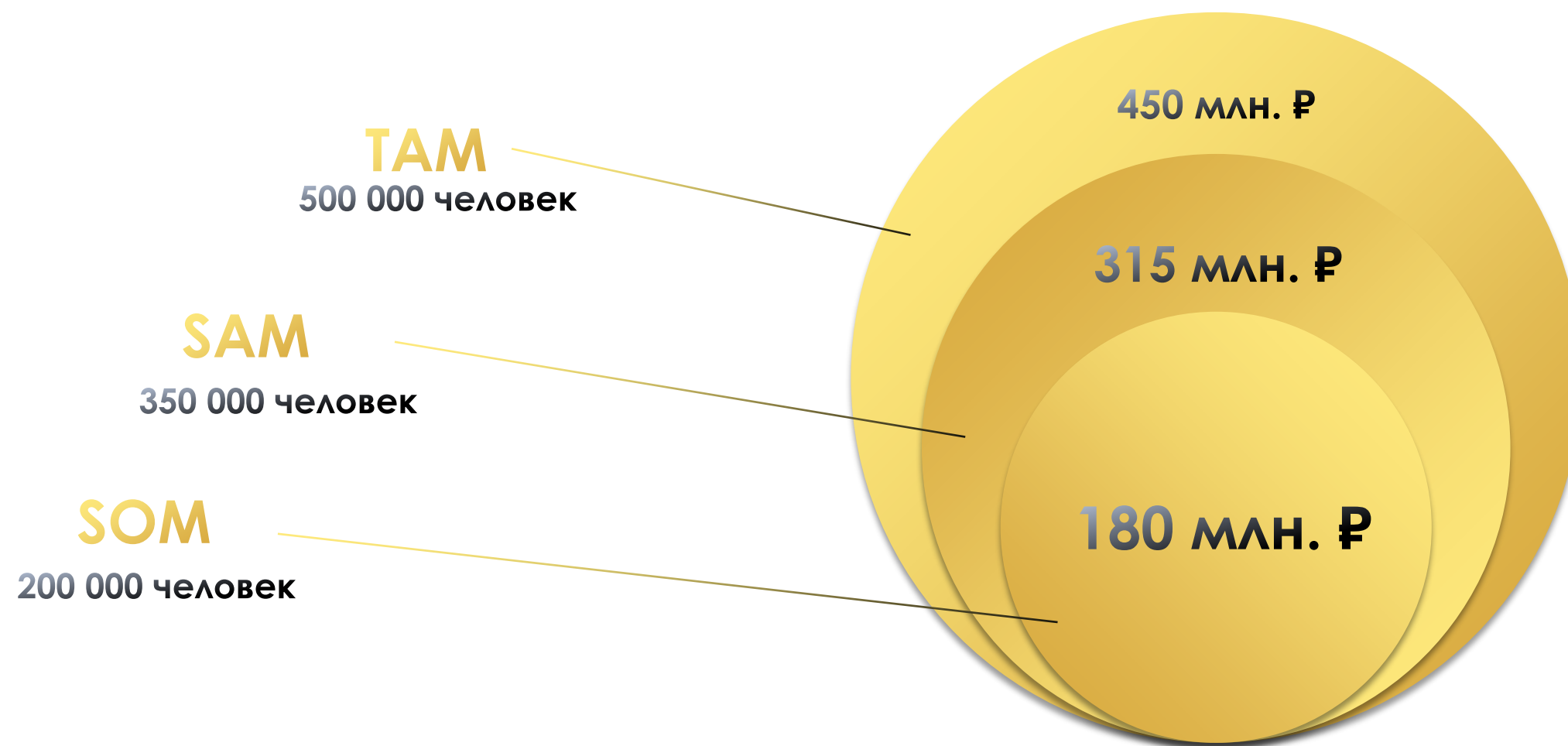
Высокая
ТОЧНОСТЬ
подбора судебной практики

эргономичный **UX/UI ДИЗАЙН**



РЫНОК

- Для B2C торговли

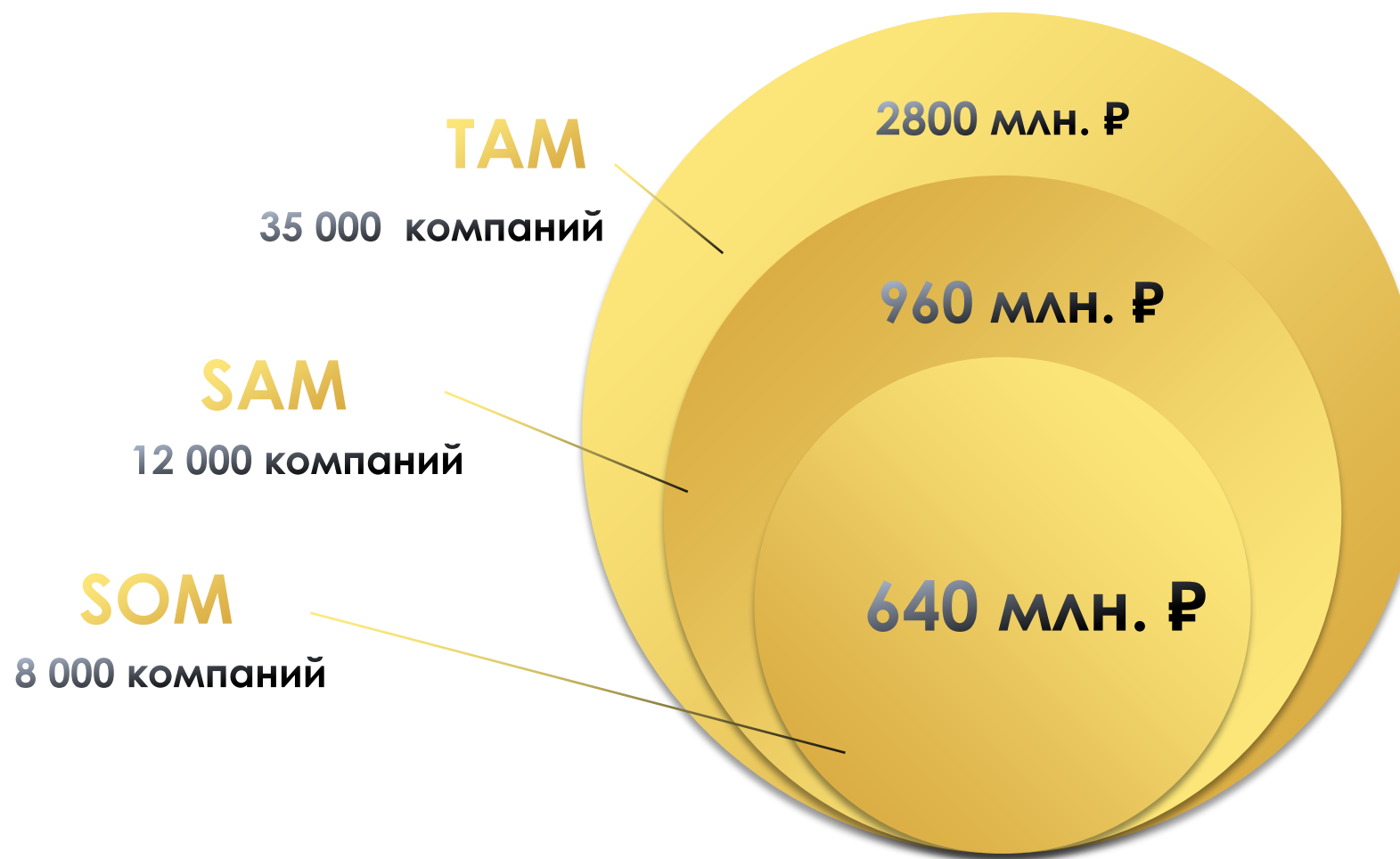


РЫНОК

- Для B2C торговли



- Для B2B торговли



Модели монетизации

Freemium

*Для B2C

- Привлечение широкого круга пользователей
- Получение отзывов
- Дообучение моделей

SaaS

*Для B2C и B2B

- Ежемесячная оплата
- На основе объёма использования
- Разные уровни подписки

Лицензирование

*Для B2B

- Техническая поддержка
- Безопасность корпоративных данных

Unit экономика

	A	B	C	D	E	F	G	H	I	J	K	L	M	N	O	P
1																
2	ТОЧКА БЕЗУБЫТОЧНОСТИ					РАСЧЕТ ПРИБЫЛИ ЗА ПОДПИСКУ	Январь - Март	Апрель - Июнь	Июль-Декабрь		ОПЕРАЦИОННЫЙ РЫЧАГ			ВОРОНКА ПРОДАЖ		
3	Постоянные затраты		Безубыточность по объему		До % по платежной системе - руб	349	549	749			2025 год		Просмотры - ч	Просмотры - %		
4	58500		290		До % по налогам - руб	331,55	521,55	711,55		Выручка	руб	4515750	1000	100		
5	Чистая прибыль от продукта		Безубыточность по объему с учетом разработки		Чистая прибыль - руб	311,657	490,257	668,857		Затраты	руб	1902000		Переходы - ч	Переходы - %	
6	549,3		733							Операционная прибыль	руб	2613750	400	40		
7	Переменные затраты		Безубыточность по выручке							Постоянные затраты	руб	702000		Оплата - чел	Оплата - %	
8	100000		158500							Переменные затраты	руб	1200000	50	5		
9	Стоимость разработки		Безубыточность по выручке с учетом разработки							Постоянные затраты	%	36,9				
10	341500		400549							Переменные затраты	%	63,1				
11																
12	ПРОГНОЗ ФИНАНСОВЫХ РЕЗУЛЬТАТОВ		Январь	Февраль	Март	Апрель	Май	Июнь	Июль	Август	Сентябрь	Октябрь	Ноябрь	Декабрь	ЗА ГОД	ЗА ГОД С УЧЕТОМ
13			1	2	3	4	5	6	7	8	9	10	11	12		
14	Выручка	руб	52350	78525	104700	205875	247050	282225	449400	505575	561750	617925	674100	730275	4515750	
15	Выручка после % платежной системы	руб	49732,5	74568,75	99465	195581,25	234997,5	273813,75	426930	480296,25	533662,5	587028,75	640395	693761,25	4269992,5	
16																
17	Прибыль до % по налогам	руб	-105297,5	-80401,25	-55535	40581,25	79697,5	118813,75	294930	318296,25	371662,5	425028,75	478395	531761,25	2387992,5	
18	Чистая прибыль	руб	-98951	-75577	-52203	38146	74916	111685	249034	299198	349363	399527	449691	499856	2244685	1903185
19																
20	Маркетинг	руб	100000	100000	100000	100000	100000	100000	100000	100000	100000	100000	100000	100000	1200000	
21	Техническая поддержка	руб	45000	45000	45000	45000	45000	45000	45000	45000	45000	45000	45000	45000	540000	
22	Аренда виртуальных машин	руб	10000	10000	10000	10000	10000	10000	17000	17000	17000	17000	17000	17000	162000	
23	Итого расходов	руб	155000	155000	155000	155000	155000	155000	162000	162000	162000	162000	162000	162000	1902000	2243500
24																
25	Цена 1 подписки	руб	349	349	349	549	549	549	749	749	749	749	749	749	749	
26	Количество платящих	чел	150	225	300	375	450	525	600	675	750	825	900	975		
27	Количество покупок платящим за 1 период	шт	1	1	1	1	1	1	1	1	1	1	1	1		
28	Привлечение пользователей															
29	Новые платящие	чел	150	150	150	150	150	150	150	150	150	150	150	150		
30	Старые платящие	чел	0	75	150	225	300	375	450	525	600	675	750	825		
31	Возвращаемость с предыдущего периода	чел	0,5	0,5	0,5	0,5	0,5	0,5	0,5	0,5	0,5	0,5	0,5	0,5		
32	Маркетинг															
33	Стоимость новых пользователей	руб	666,67	666,67	666,67	666,67	666,67	666,67	666,67	666,67	666,67	666,67	666,67	666,67	666,67	
34	Стоимость на всех пользователей	руб	666,67	444,44	333,33	266,67	222,22	190,48	166,67	148,15	133,33	121,21	111,11	102,56		
35																
36	ЗАТРАТЫ НА РАЗРАБОТКУ	Август	Сентябрь	Октябрь	Ноябрь	Декабрь	ИТОГО									
37	Аренда виртуальных машин	0	0	3500	3500	3500	10500									
38	Проведение экспертных встреч	5000	5000	5000	5000	5000	25000									
39	Оформление юридического лица	0	0	18000	0	0	18000									
40	Информационная поддержка продукта	0	10000	10000	10000	10000	40000									
41	Оформление интеллектуальной собственности	0	0	0	50000	0	50000									
42	Разработка программного обеспечения	0	50000	50000	50000	50000	200000									
43	ОБЩАЯ СУММА РАЗРАБОТКИ	5000	65000	68500	134500	68500	341500									
44																

*Вы сможете найти данные материалы по QR-коду в конце презентации

Unit экономика

Чистая прибыль за первый год

1 902 000 ₺

Безубыточность

733 подписки

Операционный рычаг

Постоянные 37%

Переменные 63%

расходы

Активных пользователей

975 за год работы

*Вы сможете найти данные материалы по QR-коду в конце презентации

Планы развития

линия времени



Cust Dev



Август

2024

- Поиск поддержки у экспертов
- Проведение интервью
- Создание информационных каналов




Прототип



Сентябрь

- Разработка прототипа
- Проектирование UX/UI дизайна



Фидбэк



Октябрь

- Продолжение серии CustDev
- Генерация новых фич
- Доработка прототипа

2024



MVP



Ноябрь

- Создание жизнеспособного продукта
- Локальное тестирование продукта



Оформление



2024

Декабрь

- Создание юридического лица
- Аренда необходимого оборудования
- Запуск рекламных компаний



Запуск



2025

Январь

- Старт работы продукта
- Сбор обратной связи и техническая поддержка

**К
О
М
А
Н
Д
А**



**Хлынова
Василиса**

Юрист, UX/UI –
дизайнер



**Бартенев
Андрей**

Backend / ML / DS
разработчик



**Ибрагимов
Артем**

Юрист, тестировщик,
бизнес-аналитик



**Сусарев
Сергей Васильевич**

К.т.н., Доцент, директор управления
научных исследований



**Татаринова
Светлана Сергеевна**

Старший преподаватель, направление
подготовки «Юриспруденция»



Достижения

- Двухкратные победители хакатона «Цифровой прорыв. Сезон: ИИ» от АНО «Россия – страна возможностей», 2022-2023
- Финалисты (6 место) интенсива университета 20.35 "От идеи к прототипу" 2024
- Призёры (1 и 2 место) Самарской областной студенческой научной конференции в двух категориях: «Разработка программного обеспечения» и «Информационные технологии и техническая кибернетика», 2024
- Финалисты (топ-7) проектно-образовательного акселератора «Политех.NET 2023»

Итоги акселератора

- Создана стратегия развития и сформирована дорожная карта
- Проведен анализ рынка и просчитана первичная Unit экономика
- Запущен медийный канал для проекта
- Проведены встречи с отраслевым экспертом, получена обратная связь

Запрос на поддержку



- **Информационная – продвижение телеграм канала, СМИ**
- **Экспертная – возможность провести CustDev встречи с отраслевыми профессионалами**
- **Партнерская – возможность получения платных подписок на юридических сервисах, участие в закрытых тренингах, мероприятиях фестивалей**
- **Экономическая – средства на оформление юридического лица, аренду вычислительных ресурсов, проведение рекламных компаний**

Контактная информация

Вы можете связаться с нами:



Лидер проекта:
Бартенев Андрей

Telegram:
[@MrRobinGoood](https://www.t.me/MrRobinGoood)

Контактный телефон:
+7 927 768 14 86

Почта:
a.v.bartenev@yandex.ru

Сопроводительная документация