



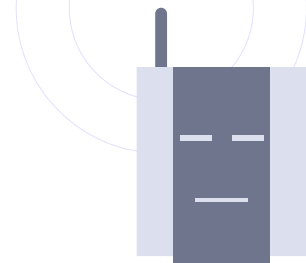
СУПИАДК

Система управления проектами и анализа
деятельности компании

Что вы узнаете?




ПРОБЛЕМЫ
БИЗНЕСА | 3




УНИКАЛЬНОЕ
РЕШЕНИЕ | 4




КОМУ ЭТО
НАДО? | 5



В ЧЕМ
ФИШКА? | 6



КАК
КУПИТЬ? | 7



SUPER
КОМАНДА | 8

Почему страдает БИЗНЕС?

У бизнеса 2 беды: учет рабочего времени сотрудников и анализ данных!

? КАК определить эффективность?

? КАК вычислить премии?

? КАК найти точки роста?

? КАК рассчитать прибыль?

? КАК предсказать успех?



И кто этим займется?

STRONG
NEURON
WORKS

В основе всего – НЕЙРОННЫЕ СЕТИ!

- Не устают!
- Заинтересованы в твоём бизнесе!
- Дешевле живого специалиста!
- Прогнозируют твой успех!
- Оценивают работу сотрудников!



Нужно решить проблемы?

Кому нужно решать проблемы?
Ответ максимально прост –
абсолютно всем уважающим себя
бизнесменам!



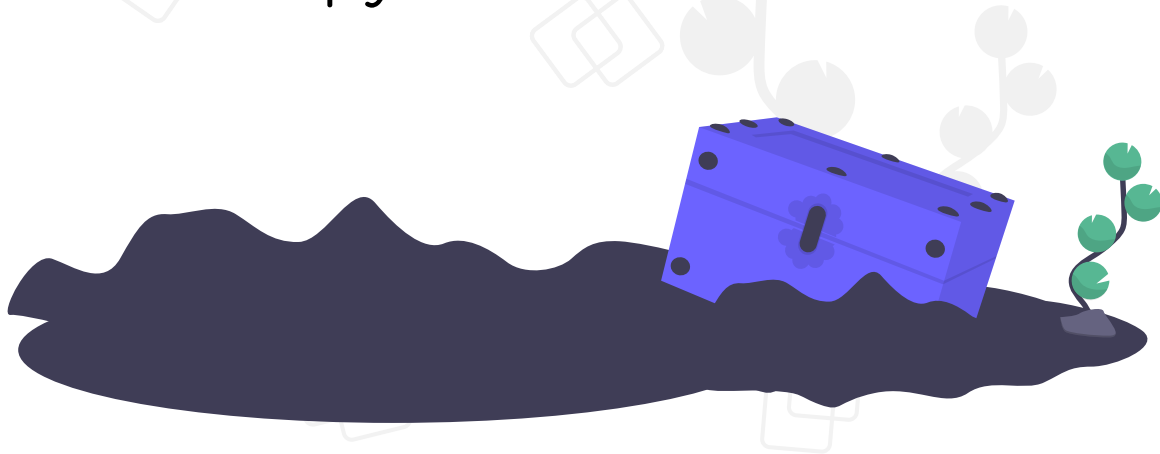
Наша система подойдет ТВОЕЙ
компании и ей смогут
пользоваться команды не только с
техническим профилем!

Все потому что...



Сделай все ЛУЧШЕ!

- Гибкость системы позволит настроиться под любой уникальный процесс!
- Легкость работы из-за понятных и готовых инструментов!



А ещё... продует дает возможность поддержки сложных комплексных процессов, что в разы увеличит эффективность и прозрачность процессов работы!

Настоящее сокровище!




Как за кофе сходить!

Конечно, такая полезная система не должна быть бесплатно...

...но благодаря нашей системе подписки ты будешь платить ежемесячно только за количество пользователей в отчетный период!

Это называется
КАЧЕСТОМ

560
руб/чел
5600
руб/мес



Календарный план

Этап	Длительность, мес	Стоимость, руб
Разработка ТЗ	1	130000
Сбор и анализ данных деятельности компаний и проектов	3	400000
Выбор методов МО, обучение модели	4	700000
Разработка интерфейса	3	400000
Закрытое тестирование продукта	3	200000
Доработка продукта	2	350000

Итого: 16 месяцев и 2180000 рублей



Оценка потенциала рынка

В стране 73369 потенциальных заказчика нашего сервиса. Стоимость подписки в среднем 5460 руб/мес
TAM=400,5 млн.руб

TAM

SAM

Из 73369 потенциальных клиентов только 30% могут приобрести подписку, у остальных 70% есть причины для отказа. SAM= 120 млн.руб.

Предложив услуги 22010 организациям, мы находим 220 клиентов, это 10% от SAM. SOM=1,2 млн.руб

SOM

Индекс
Рентабельности $2,18/1,2=1,82$

Это означает, что...

...ПРОЕКТ – ПРИБЫЛЬНЫЙ!



SUPER КОМАНДА

Макар Зотов **SUPER**
- BACKEND разработчик


Маргарита Замула **MEGA**
FRONTEND разработчик -

Артём Панфилкин **ULTIMATE**
- AI разработчик

Исмоилхуджа Нуриддинов **BREATHTAKING**
Аналитик -

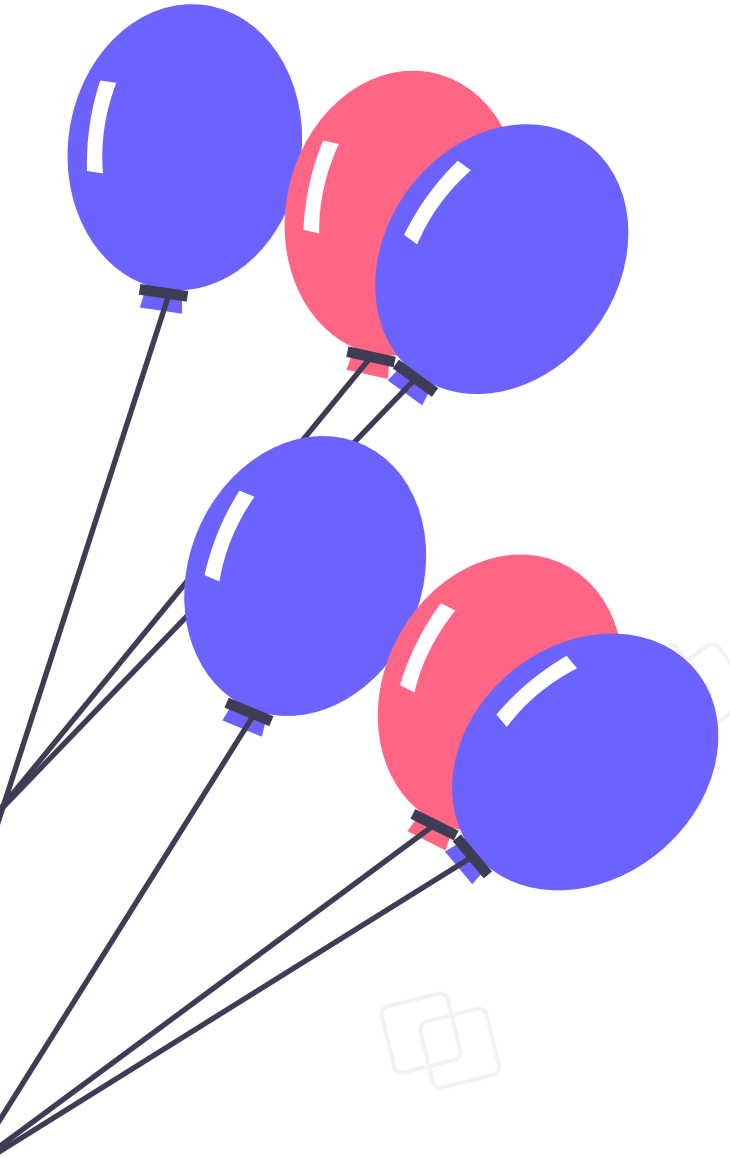
Мария Чернецкая **WOW**
- Бизнес-консультант

Они сделали мир
лучше - сделай и ты
вместе с СУПИАДК!



Запомните их!





СУПИАДК

Теперь ты знаешь как
сделать лучше!

